

Инструкция

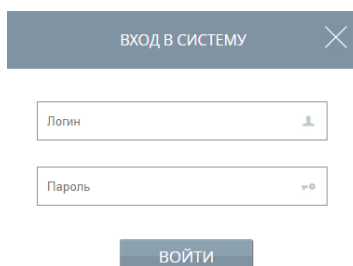
для специалистов органов управления образованием по работе
в АИС «Мониторинг образования» по формированию сводной формы

Н_УМК_Свод «Сведения об использовании образовательными организациями Удмуртской Республики вариативных учебно-методических комплексов по удмуртскому языку»

ОБРАТИТЕ ВНИМАНИЕ! Если в образовательной организации не изучаются предметы «Родной (удмуртский) язык» и/или «Родная (удмуртская) литература» (Литературное чтение на родном (удмуртском) языке в рамках образовательной предметной области «Родной язык и родная литература» («Родной язык и литературное чтение на родном языке»)), то заполняется только титульный лист

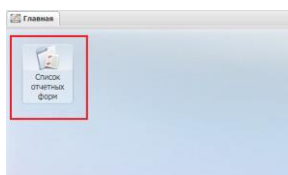
1. Начало работы в Системе:

- Войдите в Систему по адресу: <https://m.udmr.ru/>
- В окне идентификации пользователя введите Ваш «Логин» и «Пароль» от системы «Мониторинг образования и нажмите на кнопку «Войти». После этого откроется главное окно Системы.

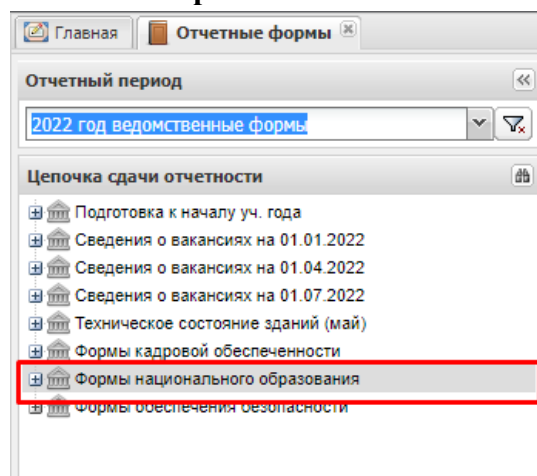
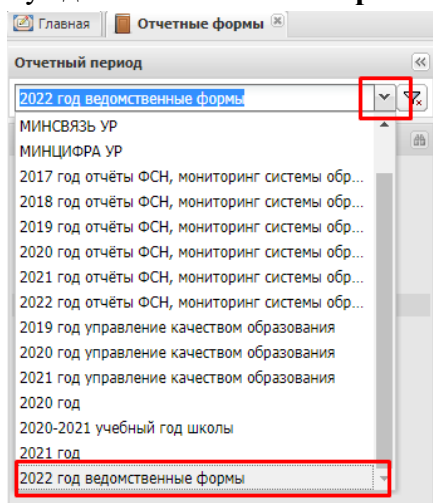


2. Выбор отчетного периода

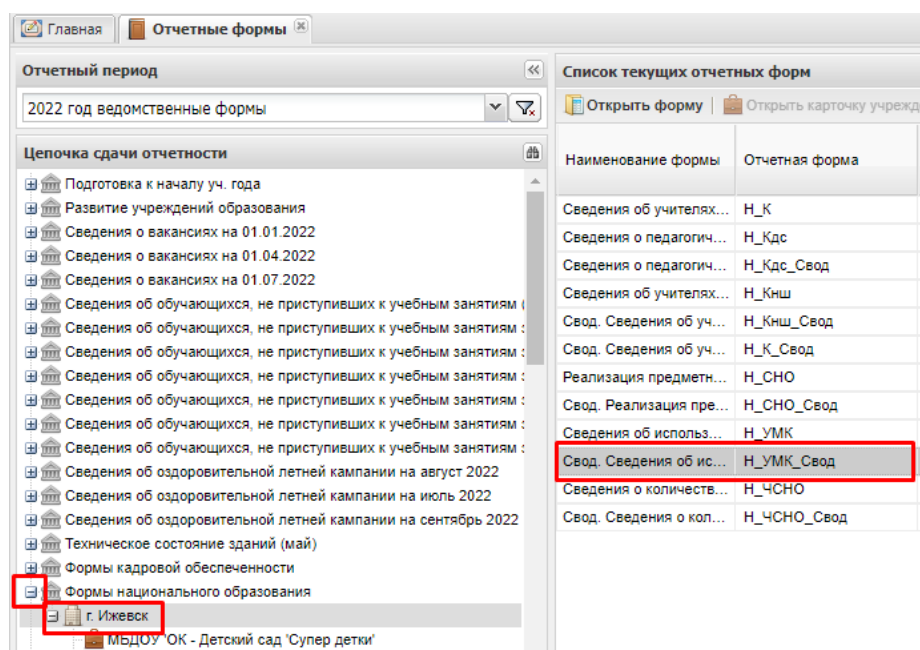
- В главном окне Системы выберите «Список отчетных форм»



- В открывшемся окне выберите отчетный период **«2022 год ведомственные формы»**, цепочку сдачи отчетности **«Формы национального образования»**. Нажмите на «+»



- Дважды щелкните левой кнопкой мыши на название Управления образования. Выберите отчетную форму Н_УМК_Свод Вашего муниципалитета, дважды щелкните левой кнопкой мыши по ее названию и приступайте к формированию сводной формы



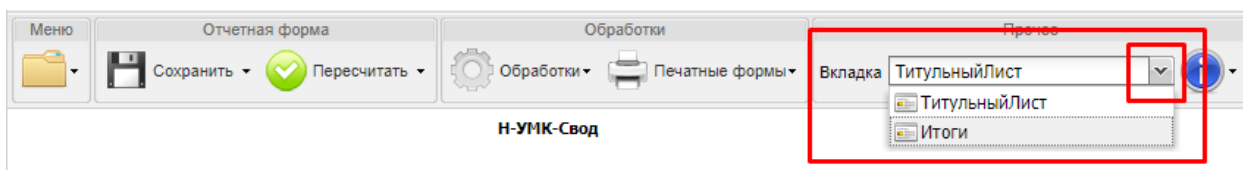
3. Формирование сводной формы

- После выбора отчетной формы в окне открывается титульный лист. Заполните информацию по имеющимся в нем строкам.

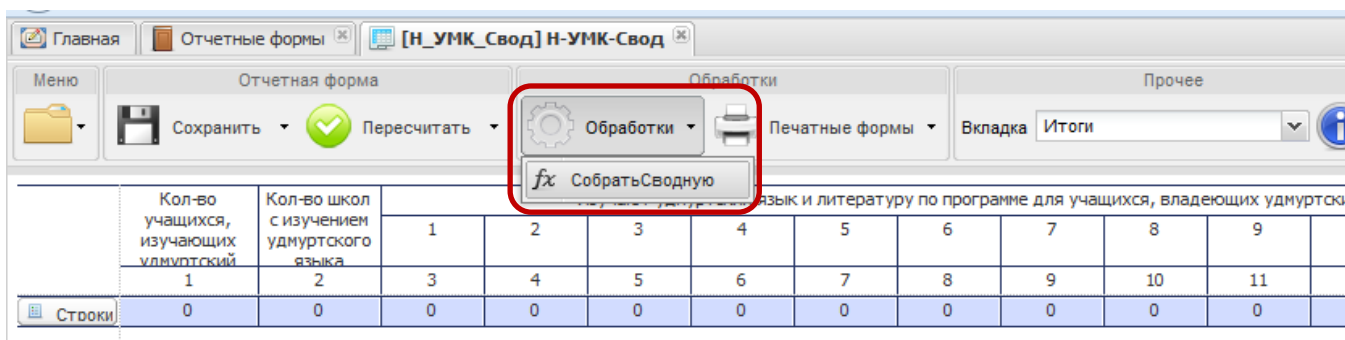
Н_УМК Сведения об использовании образовательными организациями Удмуртской Республики вариативных учебно-методических комплексов по удмуртскому языку	
Ответственный по техническим вопросам	Дьяконова Екатерина Николаевна
Контактный телефон ответственного	(3412) 222-861 доб. 213
Ответственный по методическим вопросам	Корепанова Валентина Леонидовна
Контактный телефон ответственного	(3412) 223-045 доб. 211
Полное наименование отчитывающейся организации:	УО г. Ижевска
Дата заполнения отчетной формы:	
Ф.И.О отчитывающегося:	
Должность отчитывающегося:	
Телефон отчитывающегося:	

ОБРАТИТЕ ВНИМАНИЕ! На титульном листе указаны контакты лиц ответственных за методические и технический вопросы.

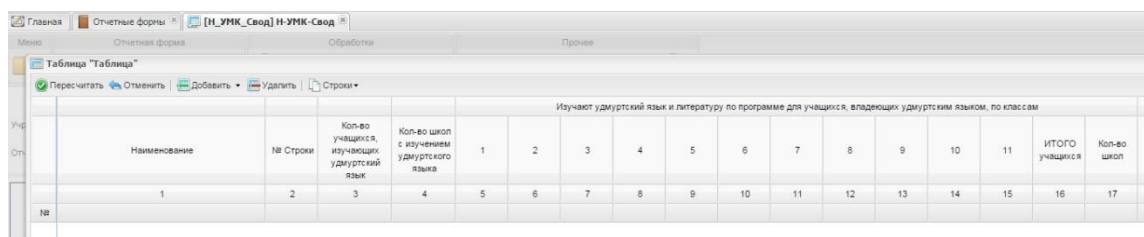
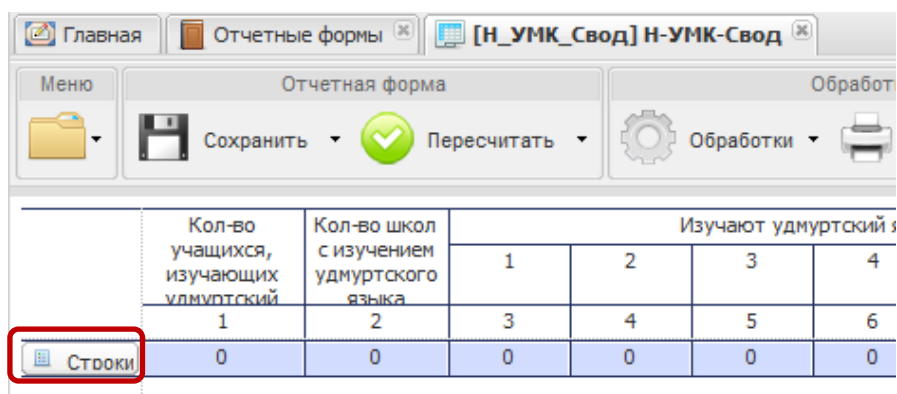
- Далее на панели инструментов в разделе «Вкладка» выберите соответствующий раздел формы для того, чтобы приступить к формированию сводного отчета.



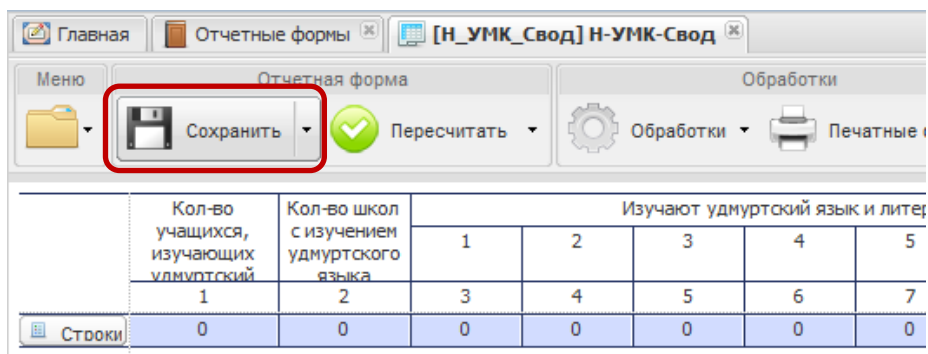
- После выполнения этих действий Вы можете переходить к сбору сводного отчета. Для сборки сводной формы выберите вкладку «Обработки» на главной панели и нажмите «Собрать сводную». После этого в ячейках таблицы появятся сводные показатели по всему муниципальному образованию.



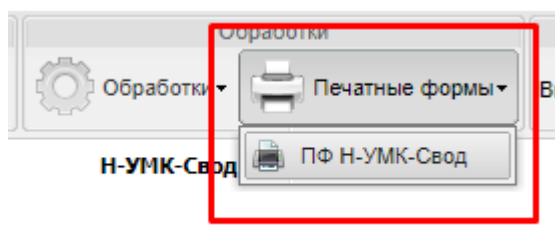
- При нажатии на поле «Строки» на экране также появится таблица, в которой будут отображены данные каждой школы, заполнившей форму, что дает возможность проконтролировать работу школ по заполнению формы.



- После завершения процесса формирования сводной формы нажмите на панели инструментов кнопку «Сохранить».



- Выгрузите печатную форму в формате .xls она может быть распечатана и сохранена при нажатии соответствующих кнопок на панели инструментов ПО «Microsoft Excel»



4. Проверка и перевод состояний отчетных форм

- Пункт «Состояние» предназначен для присваивания форме состояния. Любая отчетная форма имеет несколько состояний. Изначально форма имеет состояние «Пусто». Это означает, что в данной форме не содержатся никакие данные.

Список текущих отчетных форм		
Наименование формы	Отчетная форма	Состояние
Сведения об использовании вариативных учебно-м...	Н_УМК	Пусто
Свод. Сведения об использовании вариативных уч...	Н_УМК_Свод	Пусто

- После того, как в форму будут внесены данные, ее состояние автоматически сменится на «Черновик». Данное состояние показывает, что в форму внесены данные, но работа в ней еще полностью не закончена.

Список текущих отчетных форм		
Открыть форму Открыть карточку учреждения Состояние Увязки Экспертиза Открыть исто		
Наименование формы	Отчетная форма	Состояние
Сведения об использовании вариативных учебно-м...	H_УМК	Пусто
Свод. Сведения об использовании вариативных уч...	H_УМК_Свод	Черновик

- Только после того, как все данные были сформированы Вами в отчетной форме, и Вы проверили актуальность этих данных для каждой школы, Вы можете сменить состояние формы на «Заполнено». Для этого на панели инструментов

Список текущих отчетных форм		
Открыть форму Открыть карточку учреждения Состояние Увязки Экспертиза Открыть исто		
Наименование формы	Отчетная форма	Состояние
Сведения об использовании вариативных учебно-м...	H_УМК	Пусто
Свод. Сведения об использовании вариативных уч...	H_УМК_Свод	Черновик

Список текущих отчетных форм		
Открыть форму Открыть карточку учреждения Состояние Увязки Экспертиза Открыть исто		
Наименование формы	Отчетная форма	Состояние
Сведения об использовании вариативных учебно-м...	H_УМК	Пусто
Свод. Сведения об использовании вариативных уч...	H_УМК_Свод	Заполнено

ОБРАТИТЕ ВНИМАНИЕ!

- Если после присвоения форме статуса «Заполнено» в нее потребуется внести какие-либо изменения, то Вам необходимо вновь установить у формы статус «Черновик», так, как только в этом режиме форма доступна для редактирования.
- Если при проверке первичных форм образовательных организаций вашего муниципалитета Вами были выявлены какие-либо ошибки, то после их исправления в первичных формах образовательных организаций Вам необходимо повторно собрать сводную на уровне района, чтобы в ней отобразились изменения.
- Состояние «Проверено» отчетной форме присваивается только специалистом Министерства образования и науки УР, ответственным за проверку данных, внесенных в эту форму.