

Инструкция для специалистов управлений образованием по работе в АИС «Мониторинг образования» по формированию сводной формы

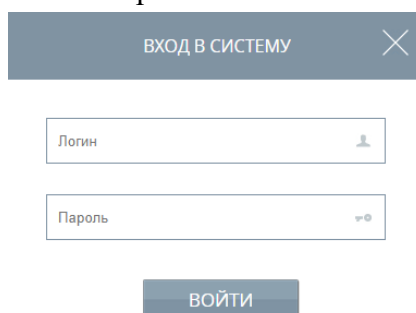
«Информация об оснащённости материально-технической базы образовательных организаций, необходимой для обучения граждан начальным знаниям в области обороны и их подготовки по основам военной службы в соответствии с федеральными государственными образовательными стандартами» (Ш_ОБЖ_Свод)

ОБРАТИТЕ ВНИМАНИЕ! Данную форму заполняют только общеобразовательные организации.

1. Начало работы в Системе:

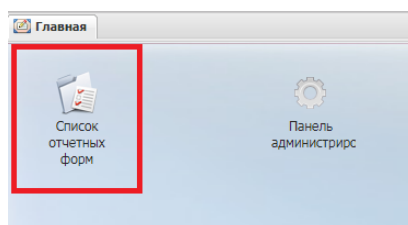
1.1 Войдите в Систему по адресу: <https://m.udmr.ru/>

1.2 В окне идентификации пользователя введите Ваш «Логин» и «Пароль» и нажмите на кнопку «Вход». После этого откроется главное окно Системы.

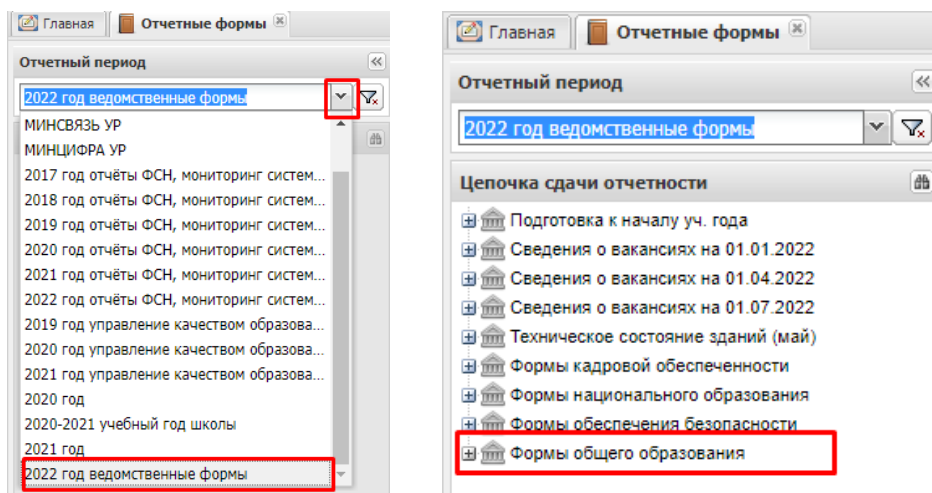


2. Выбор отчетного периода

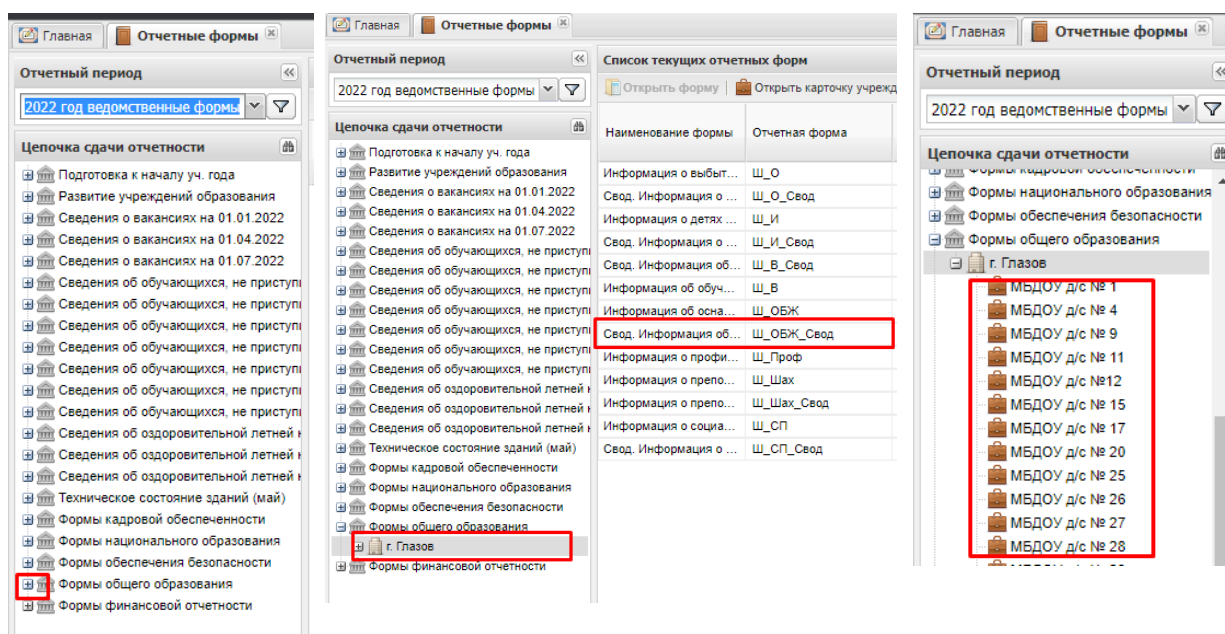
2.1 В главном окне Системы выберите «Список отчетных форм»



2.2 В открывшемся окне выберите отчетный период «2022 год ведомственные формы» и цепочку сдачи отчетности «Формы общего образования»



2.3 Нажмите на знак «+» рядом с названием цепочки сдачи отчетности, снизу появится название управления образования. При двойном нажатии левой кнопкой мыши на название управления образования снизу появится список организаций района, а справа – список отчетных форм. Выберите отчетную форму Ш_ОБЖ_Свод Вашего муниципалитета, дважды щелкните левой кнопкой мыши по ее названию и приступайте к формированию сводной формы.



3. Формирование сводной формы

3.1 Данные по социальным показателям в таблицы вводят образовательные организации.

3.2 После проверки заполнения форм школами, и сверки количества внесенной информации по социальным показателям – Вам необходимо сформировать сводные данные.

3.3 После выбора отчетной формы в окне открывается титульный лист. Заполните информацию по имеющимся в нем строкам.

Ш_ОБЖ_Свод
Информация об оснащении материально-технической базы образовательных организаций, необходимой для обучения граждан начальным знаниям в области обороны и их подготовки по основам военной службы в соответствии с федеральными государственными образовательными стандартами

Ответственный по техническим вопросам	Дьяконова Екатерина Николаевна
Контактный телефон ответственного	(3412) 222-861 доб. 213

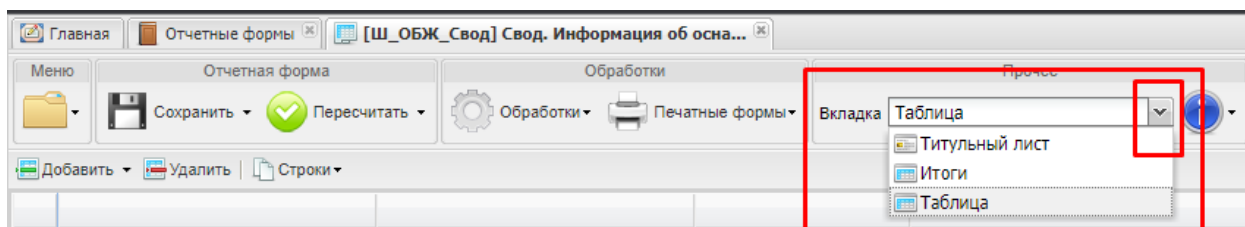
Ответственный по методическим вопросам	Корепанова Анастасия Васильевна
Контактный телефон ответственного	(3412) 223-045 доб. 214

Полное наименование отчитывающейся организации:	УО г. Ижевска
---	---------------

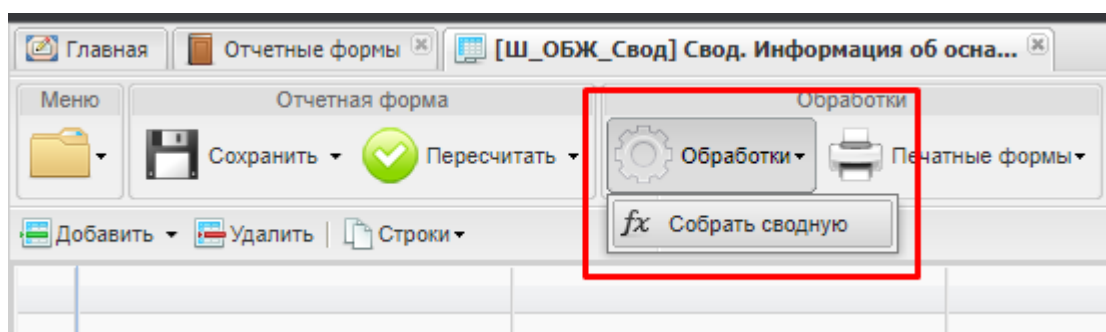
Дата заполнения отчетной формы:	
Ф.И.О отчитывающегося:	
Должность отчитывающегося:	
Телефон отчитывающегося:	

ОБРАТИТЕ ВНИМАНИЕ! На титульном листе указаны контактные данные лиц, ответственных по техническим и методическим вопросам.

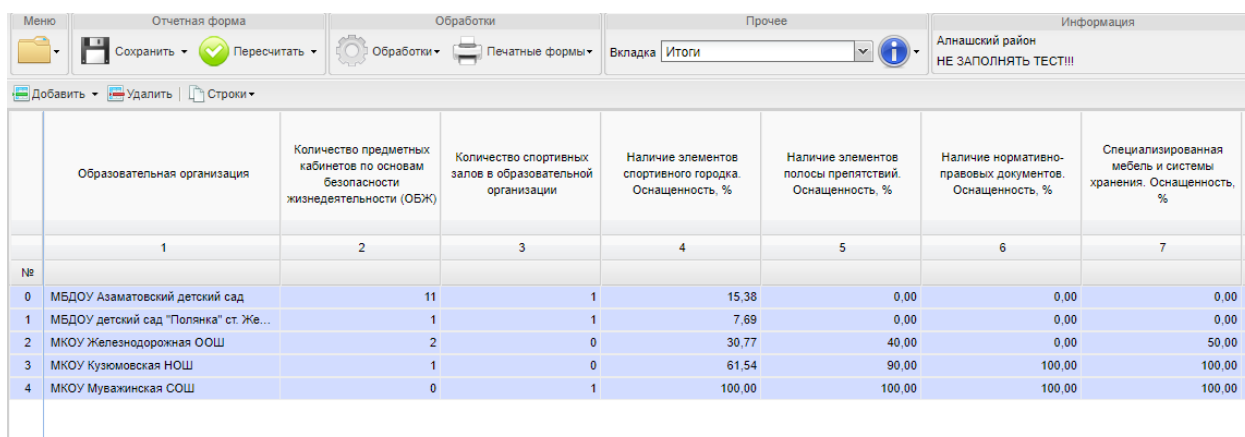
3.4 Общие сводные данные по муниципальному образованию будут отображаться в разделе формы с названием «Итоги». Перейти к этому разделу Вы можете, обратившись к пункту меню «Вкладка», расположенному на панели инструментов.



3.5 Функция формирования сводной формы доступна Пользователям Управлений образования, формирующим отчетность. Для сборки сводной формы выберите вкладку «Обработки» на главной панели и нажмите «Собрать сводную». После этого в ячейках, выделенных синим цветом, появятся сводные показатели по всему муниципалитету.

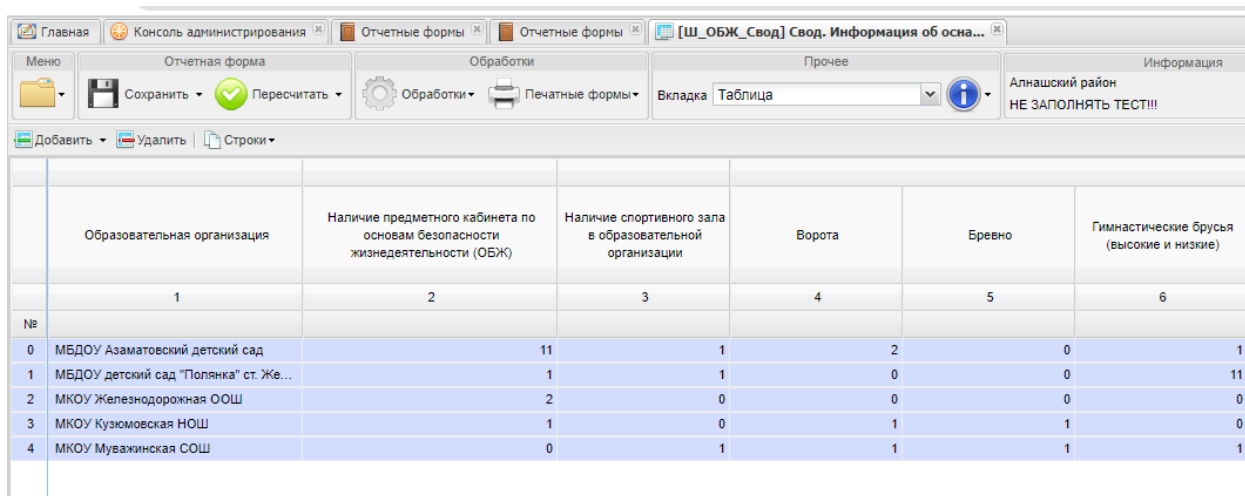


3.6 На вкладке «Итоги» появится таблица, в которой отображается % оснащенности в том или ином блоке, по каждой общеобразовательной организации.



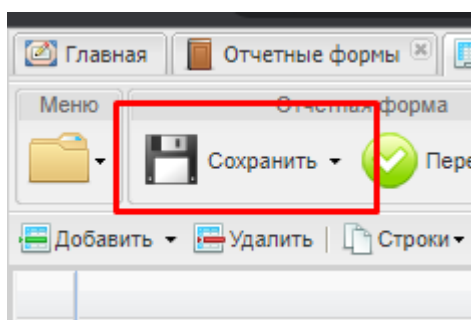
Образовательная организация	Количество предметных кабинетов по основам безопасности жизнедеятельности (ОБЖ)	Количество спортивных залов в образовательной организации	Наличие элементов спортивного городка. Оснащенность, %	Наличие элементов полосы препятствий. Оснащенность, %	Наличие нормативно-правовых документов. Оснащенность, %	Специализированная мебель и системы хранения. Оснащенность, %
1	2	3	4	5	6	7
№						
0	МБДОУ Азаматовский детский сад	11	1	15,38	0,00	0,00
1	МБДОУ детский сад "Полянка" ст. Же...	1	1	7,69	0,00	0,00
2	МКОУ Железнодорожная ООШ	2	0	30,77	40,00	50,00
3	МКОУ Кузюмовская НОШ	1	0	61,54	90,00	100,00
4	МКОУ Мувакинская СОШ	0	1	100,00	100,00	100,00

3.7 На вкладке «Таблица» появится информация о количество оснащенности в том или ином блоке, по каждой общеобразовательной организации.

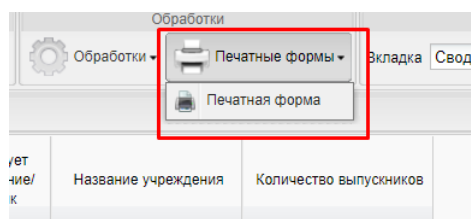


	Образовательная организация	Наличие предметного кабинета по основам безопасности жизнедеятельности (ОБЖ)	Наличие спортивного зала в образовательной организации	Ворота	Бревно	Гимнастические брусья (высокие и низкие)
	1	2	3	4	5	6
№						
0	МБДОУ Азаматовский детский сад	11	1	2	0	1
1	МБДОУ детский сад "Полянка" ст. Же...	1	1	0	0	11
2	МКОУ Железнодорожная ООШ	2	0	0	0	0
3	МКОУ Кузюмовская НОШ	1	0	1	1	0
4	МКОУ Муважинская СОШ	0	1	1	1	1

3.8 После того, как Вы завершили процесс формирования сводной формы и проверили актуальность внесенных данных, нажмите на панели инструментов кнопку «Сохранить».



3.9 Выгрузите печатную форму в формате .xls она может быть распечатана и сохранена при нажатии соответствующих кнопок на панели инструментов ПО «Microsoft Excel».



4. Проверка и перевод состояний отчетных форм

4.1 Пункт «Состояние» предназначен для присваивания форме состояния. Любая отчетная форма имеет несколько состояний. Изначально форма имеет состояние «Пусто». Это означает, что в данной форме не содержатся никакие данные.

Список текущих отчетных форм		
Открыть форму Открыть карточку учреждения Состояние Увязки Эксп		
Наименование формы	Отчетная форма	Состояние
Свод. Информация об оснащенност...	Ш_ОБЖ_Свод	Пусто

4.2 После того, как в форму будут внесены данные, ее состояние автоматически сменится на «Черновик». Данное состояние показывает, что в форму внесены данные, но работа в ней еще полностью не закончена.

Список текущих отчетных форм		
Открыть форму Открыть карточку учреждения Состояние Увязки Эксп		
Наименование формы	Отчетная форма	Состояние
Свод. Информация об оснащенност...	Ш_ОБЖ_Свод	Черновик

4.3 Только после того, как все данные были внесены Вами в отчетную форму, и Вы проверили актуальность этих данных для каждой школы, Вы можете сменить состояние формы на «Заполнено». Для этого на панели инструментов выберите пункт «Состояние» и укажите необходимое значение.

Список текущих отчетных форм		
Открыть форму Открыть карточку учреждения Состояние Увязки Эксп		
Наименование формы	Отчетная форма	Состояние
Свод. Информация об оснащенност...	Ш_ОБЖ_Свод	Черновик

Список текущих отчетных форм		
Открыть форму Открыть карточку учреждения Состояние Увязки Эксп		
Наименование формы	Отчетная форма	Состояние
Свод. Информация об оснащенност...	Ш_ОБЖ_Свод	Заполнено

ОБРАТИТЕ ВНИМАНИЕ!

Если после присвоения форме статуса «Заполнено» в нее потребуется внести какие-либо изменения, то Вам необходимо вновь установить у формы статус «Черновик», так, как только в таком режиме форма доступна для редактирования.

Если при проверке первичных форм образовательных организаций вашего муниципалитета Вами были выявлены какие-либо ошибки, то после их исправления в первичных формах образовательных организаций Вам **необходимо повторно собрать сводную** на уровне района, чтобы в ней отобразились изменения.

После успешного выполнения всех пунктов данной инструкции и полного заполнения формы, работу в системе можно завершить.