

Инструкция для специалистов органов управления образованием по работе в АИС «Мониторинг образования»

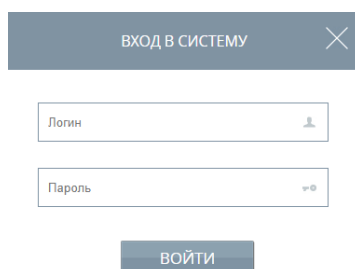
по заполнению отчетной формы Н_Кдс_Свод «Сведения о педагогических кадрах образовательных организаций, реализующих образовательные программы дошкольного образования на национальном языке, отраженные в основной образовательной программе дошкольного образования»

ОБРАТИТЕ ВНИМАНИЕ! Данную форму заполняют все образовательные организации, реализующие образовательные программы дошкольного образования.

Остальные организации заполняют только титульный лист.

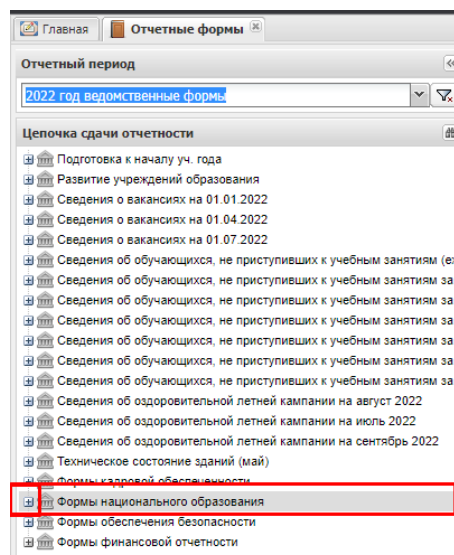
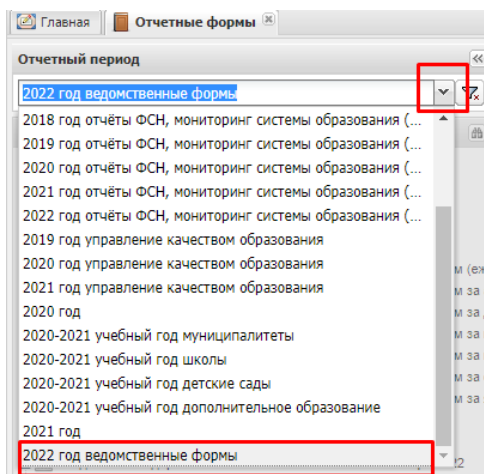
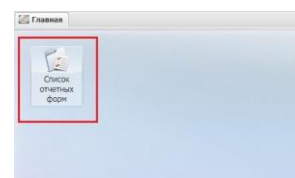
• Начало работы в Системе:

- Войдите в Систему по адресу: <https://m.udmr.ru/>
- В окне идентификации пользователя введите Ваш «Логин» и «Пароль» от системы
- «Мониторинг образования» и нажмите на кнопку «Войти». После этого откроется главное окно Системы.

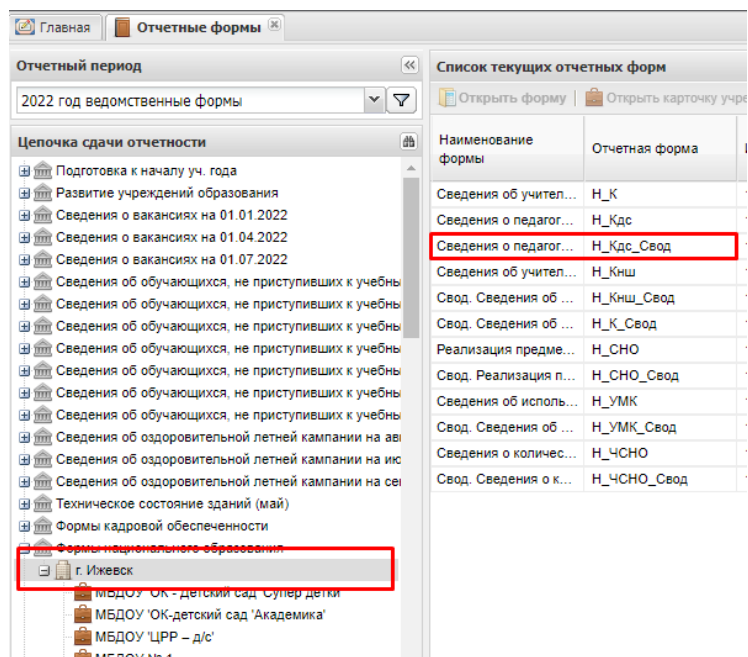


• Выбор отчетного периода

- В главном окне Системы выберите «Список отчетных форм»
- В открывшемся окне выберите отчетный период «2022 год ведомственные формы», цепочку сдачи отчетности «Формы национального образования». Нажмите на «+»



- Дважды щелкните левой кнопкой мыши на название Управления образования. Выберите отчетную форму Н_Кдс_Свод Вашего муниципалитета, дважды щелкните левой кнопкой мыши по ее названию и приступайте к формированию сводной формы



- **Формирование сводной формы**

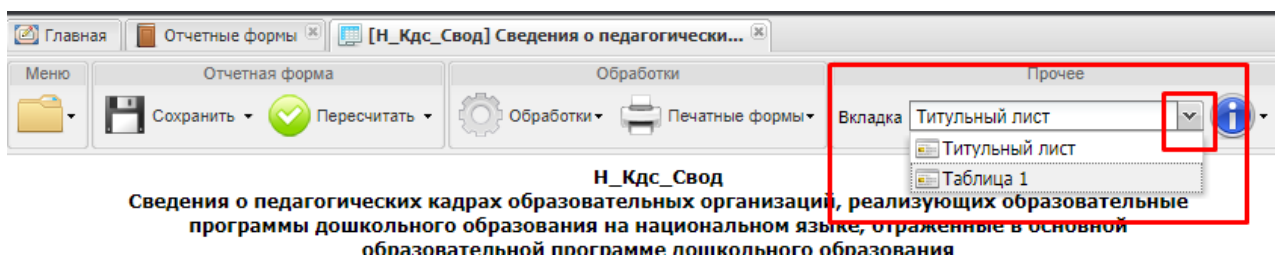
- После выбора отчетной формы в окне открывается титульный лист. Заполните информацию по имеющимся в нем строкам.

Н_Кдс_Свод
Сведения о педагогических кадрах образовательных организаций, реализующих образовательные программы дошкольного образования на национальном языке, отраженные в основной образовательной программе дошкольного образования

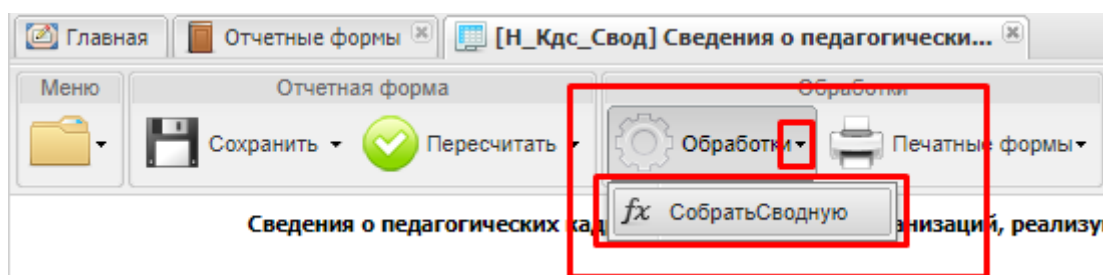
Ответственный по техническим вопросам	Дьяконова Екатерина Николаевна
Контактный телефон ответственного	(3412) 222-861 доб. 213
Ответственный по методическим вопросам	Корепанова Валентина Леонидовна
Контактный телефон ответственного	(3412) 223-045 доб. 211
Полное наименование отчитывающейся организации:	УО г. Ижевска
Дата заполнения отчетной формы:	
Ф.И.О отчитывающегося:	
Должность отчитывающегося:	
Телефон отчитывающегося:	

ОБРАТИТЕ ВНИМАНИЕ! На титульном листе указаны контакты лиц ответственных за методические и технический вопросы.

- Далее на панели инструментов в разделе «Вкладка» выберите соответствующий раздел формы для того, чтобы приступить к формированию сводного отчета.



- После выполнения этих действий Вы можете переходить к сбору сводного отчета. Для сборки сводной формы выберите вкладку «Обработки» на главной панели и нажмите «Собрать сводную». После этого в ячейках таблицы появятся сводные показатели по всему муниципальному образованию.

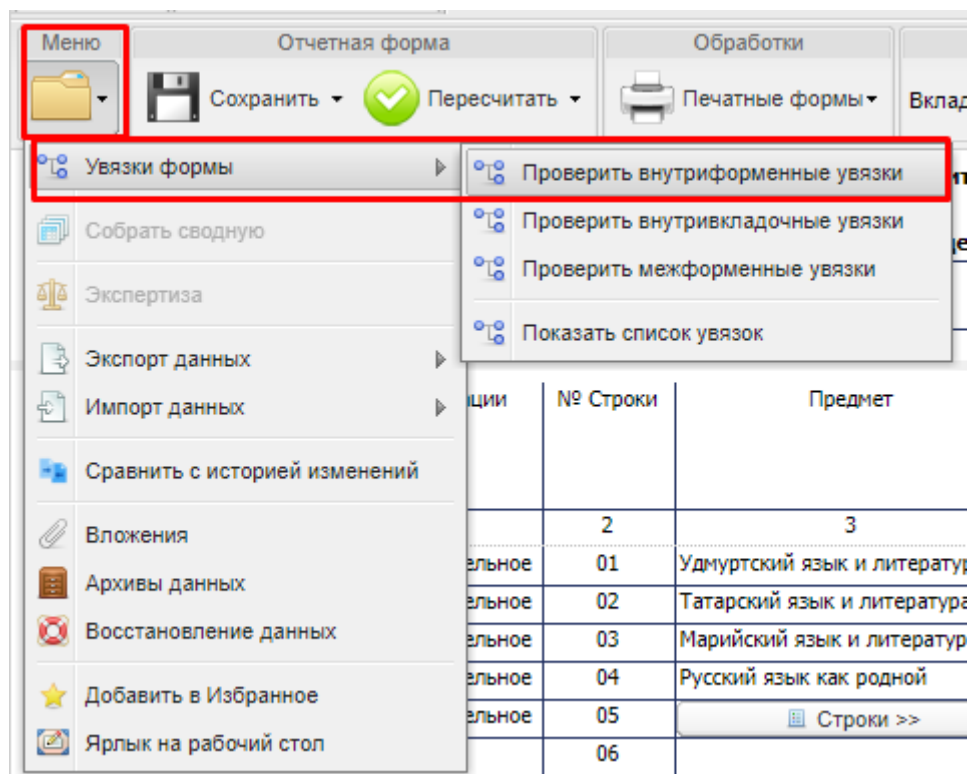


- При нажатии на поле «Строки» на экране появится таблица, в которой будут отображены данные каждой школы, заполнившей форму, что дает возможность проконтролировать работу школ по заполнению формы.

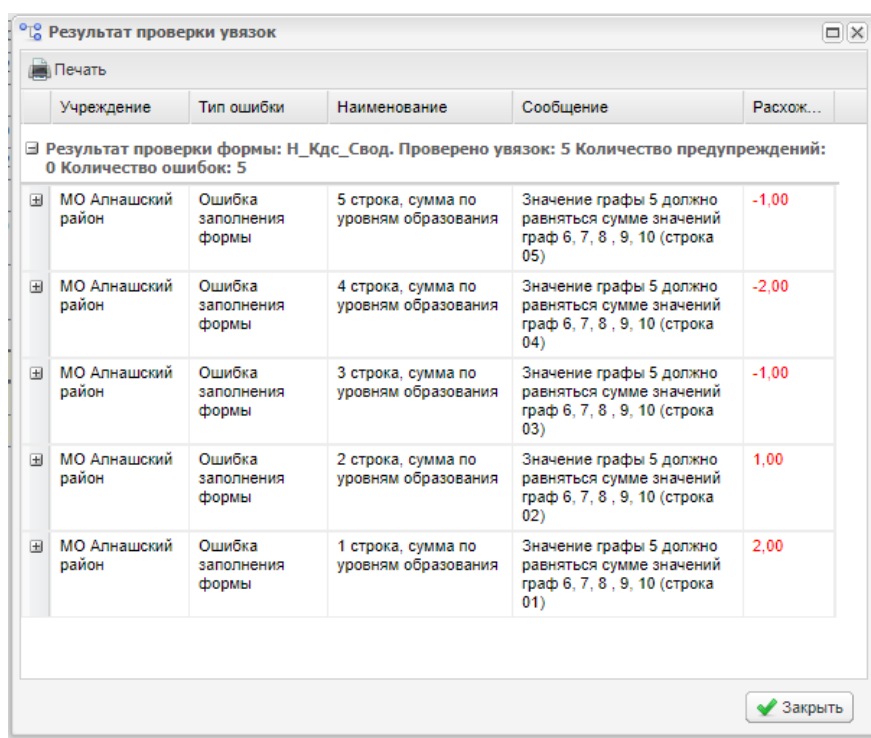
Наименование образовательной организации	№ Строки	общее количество воспитателей	язык изучения		количество воспитателей, реализующих программы дошкольного образования на национальном	высшее (не педагогическое)
1	2	3	4		5	6
МО Алнашский район	01	45	01-удмуртский	Строки >>	3	1
	02		02-татарский	Строки >>	1	0
	03		03-марийский	Строки >>	0	0
	04		04-еврейский	Строки >>	2	1
	05		05-другой (нерусский) язык	Строки >>	1	0
Итого					7	2

Наименование образовательной организации / муниципального образования	№ строки	общее количество воспитате...	язык изучения	количество воспитателей, реализующих программы дошкольного образования на национальном (нерусском) языке	уровень образования				
					высшее (не педагогич...	высшее педагогич...	среднее професси...	среднее професси...	среднее общее
1	2	3	4	5	6	7	8	9	10
Муниципальное б...	1	10	01-удмурт...	2	0	0	0	0	0
Муниципальное к...	2	35	01-удмурт...	1	1	0	0	0	0

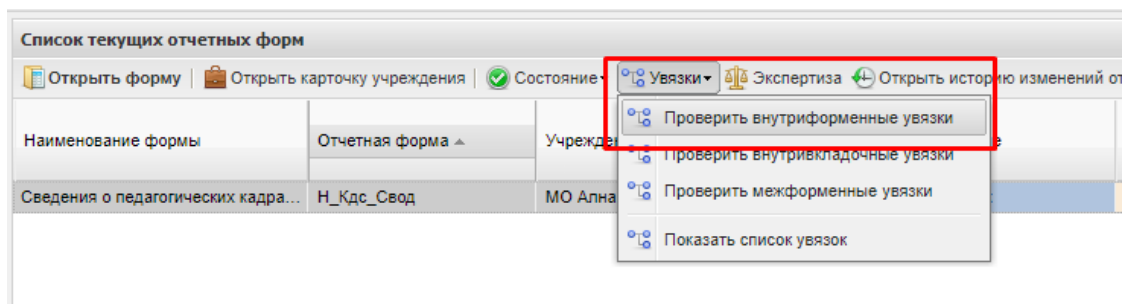
- В форме имеются проверки логической правильности внесенных данных. Данную проверку можно осуществить путем выбора на Панели инструментов раздела «Меню» - «Увязки формы» - «Проверить внутриформенные увязки».



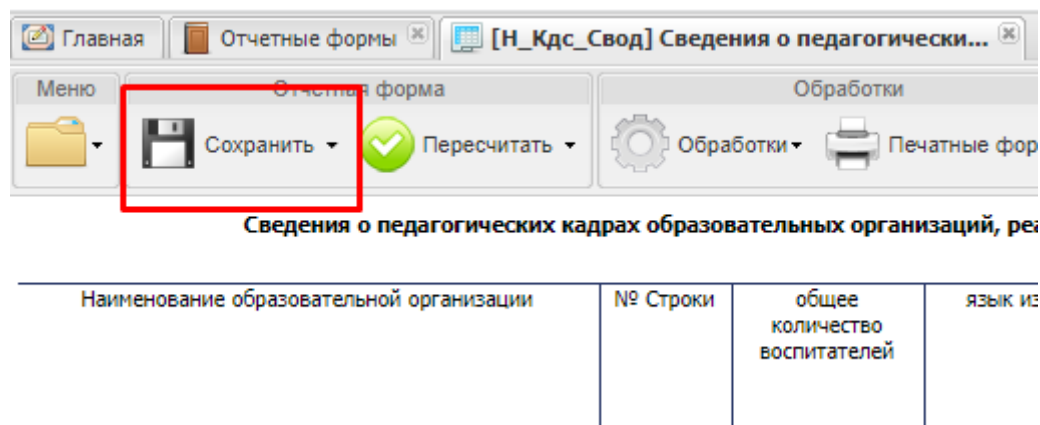
- При наличии логических ошибок при заполнении формы появится окно с подробным указанием, где они имеются.



- Кроме того, проверить логическую правильность заполнения формы, а также выяснить информацию о наличии ошибок при заполнении формы можно при возврате к вкладке со списком отчетных форм в разделе «Увязки» и «Внутриформенные увязки».

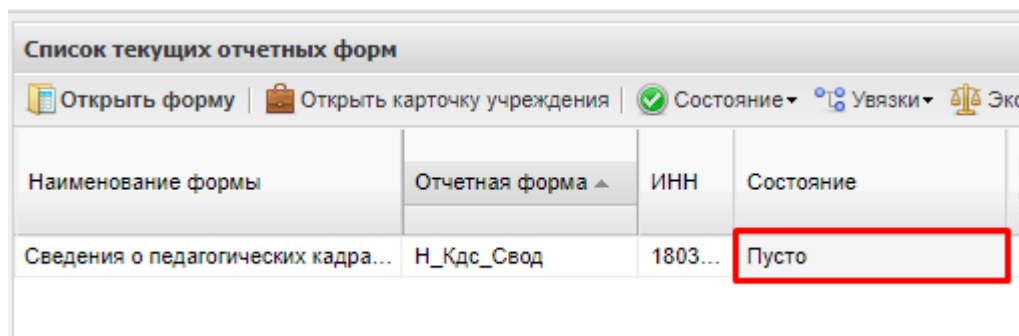


- При обнаружении ошибок заполнения, необходимо вернуться в форму образовательной организации, внести корректные данные и вновь пересобрать свод.
- После завершения процесса формирования сводной формы нажмите на панели инструментов кнопку «Сохранить».



• Проверка и перевод состояний отчетных форм

- Пункт «Состояние» предназначен для присваивания форме состояния. Любая отчетная форма имеет несколько состояний. Изначально форма имеет состояние



- «Пусто». Это означает, что в данной форме не содержатся никакие данные.

- После того, как в форму будут внесены данные, ее состояние автоматически сменится на «Черновик». Данное состояние показывает, что в форму внесены данные, но работа в ней еще полностью не закончена.

Список текущих отчетных форм

Открыть форму | Открыть карточку учреждения | Состояние | Увязки | Экспертиза

Наименование формы	Отчетная форма ▲	ИНН	Состояние
Сведения о педагогических кадра...	Н_Кдс_Свод	1803...	Черновик

- Только после того, как все данные были сформированы Вами в отчетной форме, и Вы проверили актуальность этих данных для каждой школы, Вы можете сменить состояние формы на «Заполнено». Для этого на панели инструментов

Список текущих отчетных форм

Открыть форму | Открыть карточку учреждения | Состояние | Увязки | Экспертиза

Наименование формы	Отчетная форма ▲	ИНН	Состояние
Сведения о педагогических кадра...	Н_Кдс_Свод	1803...	Черновик

Список текущих отчетных форм

Открыть форму | Открыть карточку учреждения | Состояние | Увязки | Экспертиза

Наименование формы	Отчетная форма ▲	ИНН	Состояние
Сведения о педагогических кадра...	Н_Кдс_Свод	1803...	Заполнено

- Состояние внутриформенных увязок на формах образовательных организаций и на сводной форме. Должно быть «Проверено».

Список текущих отчетных форм

Открыть форму | Открыть карточку учреждения | Состояние | Увязки | Экспертиза | Открыть исто

Наименование формы	Отчетная форма ▲	ИНН	Состояние	Внутриформенные увязки
Сведения о педагогических кадра...	Н_Кдс_Свод	1803...	Заполнено	Проверено

ОБРАТИТЕ ВНИМАНИЕ!

- Если после присвоения форме статуса «Заполнено» в нее потребуется внести какие-либо изменения, то Вам необходимо вновь установить у формы статус «Черновик», так, как только в таком режиме форма доступна для редактирования.

- Если при проверке первичных форм образовательных организаций вашего муниципалитета Вами были выявлены какие-либо ошибки, то после их исправления в первичных формах образовательных организаций Вам необходимо повторно собрать сводную на уровне района, чтобы в ней отобразились изменения.