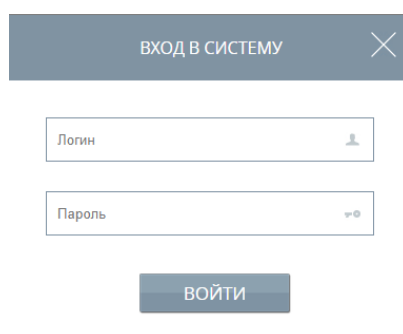


## Инструкция для специалистов образовательных организаций по работе в ИС «Мониторинг образования»

по заполнению отчетной формы «Выполнение натуральных норм питания в образовательных организациях для детей-сирот и детей, оставшихся без попечения родителей» (С\_ПИТ)


### 1. Начало работы в Системе:

1.1 Войдите в Систему по адресу: <https://m.udmr.ru/> В окне идентификации пользователя введите Ваш «Логин» и «Пароль» от системы «Мониторинг образования» и нажмите на кнопку «Войти». После этого откроется главное окно Системы.

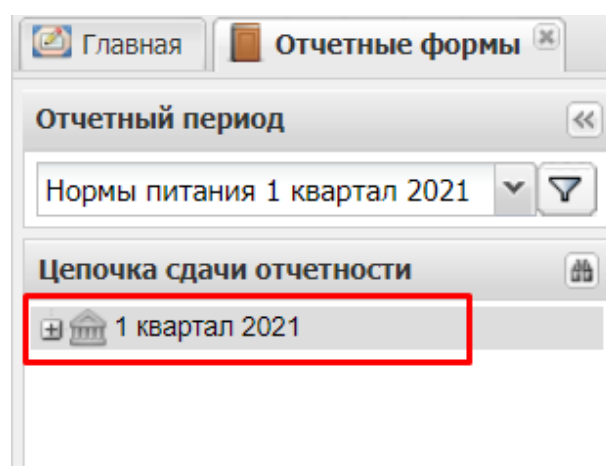
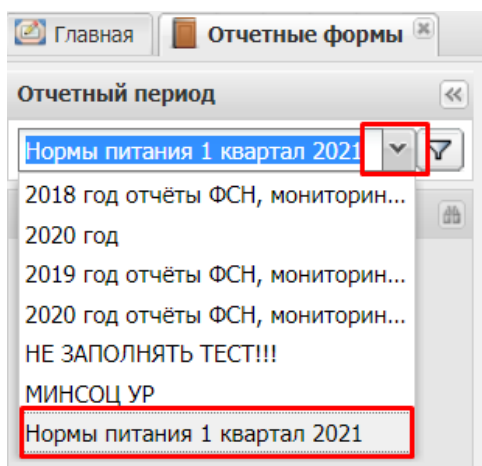


### 2. Выбор отчетного периода

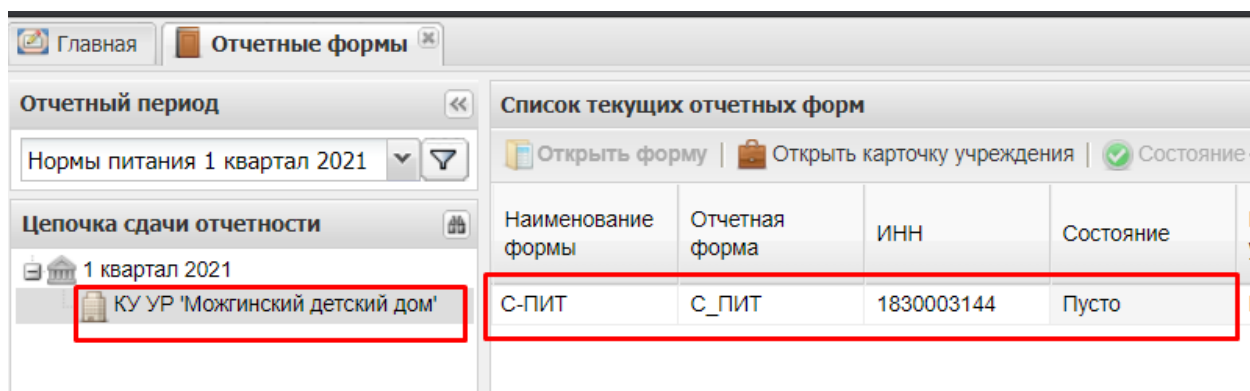
2.1 В главном окне Системы выберите «Список отчетных форм»



2.2 В открывшемся окне выберите отчетный период «Нормы питания 1 квартал 2021», а также цепочку сдачи отчетности «1 квартал 2021». Нажмите на «+».



2.3 После выбора соответствующего компонента отчетного периода найдите свою организацию, щелкните дважды на её название левой кнопкой мыши. Справа появится список отчетных форм. Выберите нужную отчетную форму (С\_ПИТ), дважды щелкните на её название и приступайте к заполнению формы.



### 3. Заполнение отчета

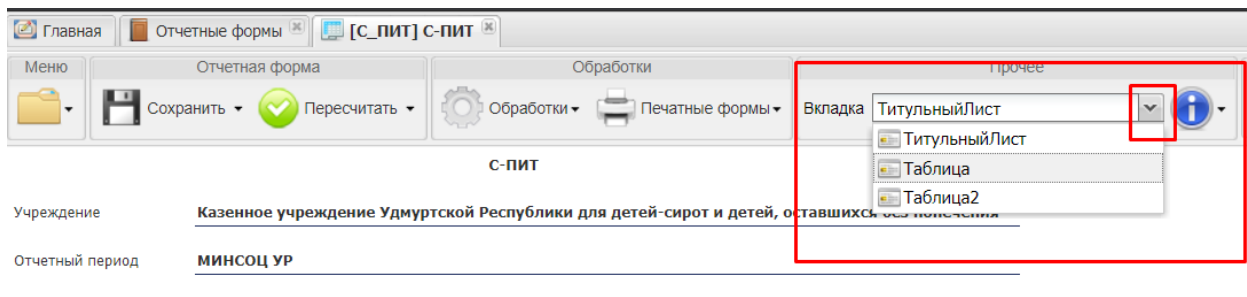
3.1 После выбора отчетной формы в окне открывается титульный лист. Заполните информацию по имеющимся в нем строкам.

с-пит	
Учреждение	<u>Казенное учреждение Удмуртской Республики для детей-сирот и детей, оставшихся без попечения</u>
Отчетный период	<u>Нормы питания 1 квартал 2021</u>
Ответственный по техническим вопросам	Дьяконова Екатерина Николаевна
Контактный телефон ответственного	222-861 доб. 213
Ответственный по методическим вопросам	Миронова Татьяна Борисовна
Контактный телефон ответственного	222-804 доб. 288
Полное наименование отчитываемой организации:	Казенное учреждение Удмуртской Республики для детей-сирот и детей, оставшихся без попечения родителей "Можгинский
Дата заполнения отчетной формы:	
Ф.И.О отчитывающегося:	
Должность отчитывающегося:	
Телефон отчитывающегося:	

**ОБРАТИТЕ ВНИМАНИЕ!** На титульном листе указаны контактные данные лиц ответственным по техническим и методическим вопросам.

3.2 После того, как Вы заполните титульный лист, Вам следует перейти к заполнению следующих разделов формы. Обратите внимание, для того чтобы перейти в

следующий раздел, нужно воспользоваться кнопкой «Вкладка» и выбрать необходимый Вам раздел.



3.3 Ячейки таблицы, выделенные желтым цветом, доступны для редактирования, в них вносятся данные.

The screenshot shows a data table with columns for product names and various metrics for different age groups of children. The table is divided into sections for 'Для воспитанников дошкольного возраста', 'Для воспитанников с 7 до 12 лет', and 'Для воспитанников с 12 до 18 лет'. The table has 15 columns and 21 rows of data. The table is titled 'С-ПИТ' and is for 'Казенное учреждение Удмуртской Республики для детей-сирот и детей, оставшихся без попечения'.

Наименование продукции	№ строки	Для воспитанников дошкольного возраста				Для воспитанников с 7 до 12 лет				Для воспитанников с 12 до 18 лет				Средний % фактического исполнения на одного воспитанника по учреждению
		Норма на одного воспитанника (гр. в день)	Общая потребность на одного воспитанника за отчетный период, кг	Фактическое исполнение на одного воспитанника за отчетный период, кг	% фактического исполнения на одного воспитанника за отчетный период	Норма на одного воспитанника (гр. в день)	Общая потребность на одного воспитанника за отчетный период, кг	Фактическое исполнение на одного воспитанника за отчетный период, кг	% фактического исполнения на одного воспитанника за отчетный период	Норма на одного воспитанника (гр. в день)	Общая потребность на одного воспитанника за отчетный период, кг	Фактическое исполнение на одного воспитанника за отчетный период, кг	% фактического исполнения на одного воспитанника за отчетный период	
1	2	3	4	5	6	7	8	9	10	11	12	13	14	15
Хлеб ржаной, пшеничный	01	140	51,10	0,00	0,0	300	109,50	0,00	0,0	400	146,00	0,00	0,0	0,0
Мука	02	25	9,13	0,00	0,0	40	14,60	0,00	0,0	42	15,33	0,00	0,0	0,0
Крупа, бобовые, макаронные изделия	03	45	16,43	0,00	0,0	60	21,90	0,00	0,0	75	27,38	0,00	0,0	0,0
Картофель	04	240	87,60	0,00	0,0	300	109,50	0,00	0,0	400	146,00	0,00	0,0	0,0
Овощи и зелень	05	300	109,50	0,00	0,0	400	146,00	0,00	0,0	475	173,38	0,00	0,0	0,0
Фрукты свежие	06	260	94,90	0,00	0,0	300	109,50	0,00	0,0	300	109,50	0,00	0,0	0,0
Соки	07	200	73,00	0,00	0,0	200	73,00	0,00	0,0	200	73,00	0,00	0,0	0,0
Фрукты сушеные	08	15	5,48	0,00	0,0	15	5,48	0,00	0,0	20	7,30	0,00	0,0	0,0
Сахар	09	55	20,08	0,00	0,0	65	23,73	0,00	0,0	70	25,55	0,00	0,0	0,0
Кондитерские изделия	10	25	9,13	0,00	0,0	30	10,95	0,00	0,0	30	10,95	0,00	0,0	0,0
Масло	11	100	36,50	0,00	0,0	110	40,15	0,00	0,0	110	40,15	0,00	0,0	0,0
Птица	12	30	10,95	0,00	0,0	40	14,60	0,00	0,0	50	18,25	0,00	0,0	0,0
Колбасные изделия	13	10	3,65	0,00	0,0	25	9,13	0,00	0,0	25	9,13	0,00	0,0	0,0
Рыба (сельдь)	14	42	15,33	0,00	0,0	80	29,20	0,00	0,0	110	40,15	0,00	0,0	0,0
Молоко, молочнокислые продукты	15	550	200,75	0,00	0,0	500	182,50	0,00	0,0	500	182,50	0,00	0,0	0,0
Творог	16	30	10,95	0,00	0,0	60	21,90	0,00	0,0	70	25,55	0,00	0,0	0,0
Сметана	17	10	3,65	0,00	0,0	10	3,65	0,00	0,0	11	4,02	0,00	0,0	0,0
Сыр	18	10	3,65	0,00	0,0	12	4,38	0,00	0,0	12	4,38	0,00	0,0	0,0
Масло сливочное	19	35	12,78	0,00	0,0	45	16,43	0,00	0,0	51	18,62	0,00	0,0	0,0
Масло растительное	20	12	4,38	0,00	0,0	15	5,48	0,00	0,0	19	6,94	0,00	0,0	0,0
Яйца (шт.)	21	1	0,37	0,00	0,0	1	0,37	0,00	0,0	1	0,37	0,00	0,0	0,0

**ОБРАТИТЕ ВНИМАНИЕ!** Графа 15 обязательна для заполнения.

3.4 В ячейках, выделенных синим цветом, осуществляется автоматический подсчет значений, который можно произвести путем нажатия на кнопку «Пересчитать» на Панели инструментов.

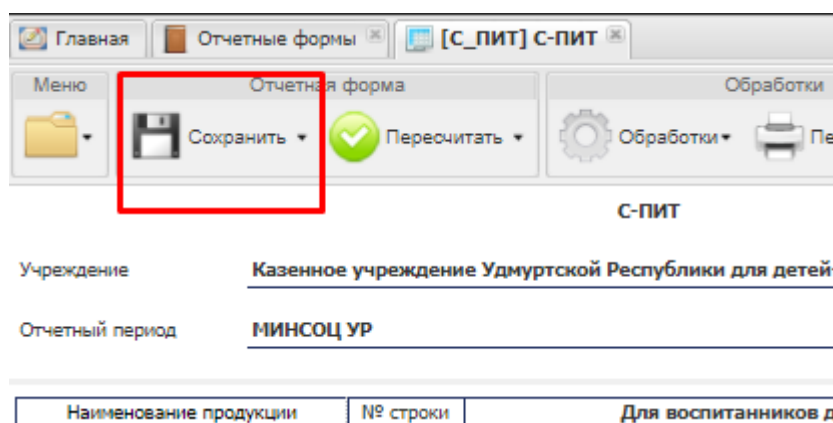
The screenshot shows the same data table as above, but with a 'Пересчитать' (Recalculate) button highlighted in the toolbar. The table is titled 'С-ПИТ' and is for 'Казенное учреждение Удмуртской Республики для детей-сирот и детей, оставшихся без попечения'.

3.5 Средний процент по графе 15 рассчитывается самостоятельно. Для этого Вам необходимо найти среднее арифметическое значений, находящихся в графах 6, 10 и 14 по соответствующей строке.

**ОБРАТИТЕ ВНИМАНИЕ!** Если в организации отсутствуют воспитанники какой-либо из указанных в таблице возрастных категорий, при расчете среднего процента по графе 15 Вам не следует включать данные по этой категории в расчет итогового среднего значения.

Наименование продукции	№ строки	Для воспитанников дошкольного возраста				Для воспитанников с 7 до 12 лет				Для воспитанников с 12 до 18 лет				Средний % фактического исполнения на одного воспитанника по учреждению
		Норма на одного воспитанника (гр. в день)	Общая потребность на одного воспитанника за отчетный период, кг	Фактическое исполнение на одного воспитанника за отчетный период, кг	% фактического исполнения на одного воспитанника за отчетный период	Норма на одного воспитанника (гр. в день)	Общая потребность на одного воспитанника за отчетный период, кг	Фактическое исполнение на одного воспитанника за отчетный период, кг	% фактического исполнения на одного воспитанника за отчетный период	Норма на одного воспитанника (гр. в день)	Общая потребность на одного воспитанника за отчетный период, кг	Фактическое исполнение на одного воспитанника за отчетный период, кг	% фактического исполнения на одного воспитанника за отчетный период	
1	2	3	4	5	6	7	8	9	10	11	12	13	14	15
Хлеб ржаной, пшеничный	01	140	12,88	0,00	0,01	300	27,60	0,00	0,01	400	36,80	0,00	0,01	0,01
Мука	02	25	2,30	0,00	0,00	40	3,68	0,00	0,00	42	3,86	0,00	0,00	0,00
Крупа, бобовые, макаронные изделия	03	45	4,14	0,00	0,00	60	5,52	0,00	0,00	75	6,90	0,00	0,00	0,00
Картофель	04	240	22,08	0,00	0,00	300	27,60	0,00	0,00	400	36,80	0,00	0,00	0,00
Сезон и зелень	05	300	27,60	0,00	0,00	400	36,80	0,00	0,00	475	43,70	0,00	0,00	0,00
Фрукты свежие	06	260	23,92	0,00	0,00	300	27,60	0,00	0,00	300	27,60	0,00	0,00	0,00
Соки	07	200	18,40	0,00	0,00	200	18,40	0,00	0,00	200	18,40	0,00	0,00	0,00
Фрукты сушен.	08	15	1,38	0,00	0,00	15	1,38	0,00	0,00	20	1,84	0,00	0,00	0,00
Сахар	09	55	5,06	0,00	0,00	65	5,98	0,00	0,00	70	6,44	0,00	0,00	0,00
Кондитерские изделия	10	25	2,30	0,00	0,00	30	2,76	0,00	0,00	30	2,76	0,00	0,00	0,00
Масло	11	100	9,20	0,00	0,00	110	10,12	0,00	0,00	110	10,12	0,00	0,00	0,00
Птица	12	30	2,76	0,00	0,00	40	3,68	0,00	0,00	50	4,60	0,00	0,00	0,00
Колбасные изделия	13	10	0,92	0,00	0,00	25	2,30	0,00	0,00	25	2,30	0,00	0,00	0,00
Рыба (сельдь)	14	42	3,86	0,00	0,00	80	7,36	0,00	0,00	110	10,12	0,00	0,00	0,00
Молоко, кисломолочные продукты	15	550	50,60	0,00	0,00	500	46,00	0,00	0,00	500	46,00	0,00	0,00	0,00
Творог	16	50	4,60	0,00	0,00	60	5,52	0,00	0,00	70	6,44	0,00	0,00	0,00
Сметана	17	10	0,92	0,00	0,00	10	0,92	0,00	0,00	11	1,01	0,00	0,00	0,00
Сыр	18	10	0,92	0,00	0,00	12	1,10	0,00	0,00	12	1,10	0,00	0,00	0,00
Масло сливочное	19	35	3,22	0,00	0,00	45	4,14	0,00	0,00	51	4,69	0,00	0,00	0,00
Масло растительное	20	12	1,10	0,00	0,00	15	1,38	0,00	0,00	19	1,75	0,00	0,00	0,00
Яйца (шт.)	21	1	0,09	0,00	0,00	1	0,09	0,00	0,00	1	0,09	0,00	0,00	0,00

3.6 После полного заполнения отчета, проверки правильности внесения данных и их актуальности, нажмите кнопку «Сохранить».



#### 4. Проверка и перевод состояний отчетных форм

4.1 Пункт «Состояние» предназначен для присваивания форме состояния. Любая отчетная форма имеет несколько состояний. Изначально форма имеет состояние «Пусто». Это означает, что в данной форме не содержится никаких данных.

**Список текущих отчетных форм**

Открыть форму | Открыть карточку учреждения | Состояние | Увязки | Экспертиза

Наименование формы	Отчетная форма	ИНН	Состояние
С-ПИТ	С_ПИТ	1830003144	Пусто

4.2 После того, как в форму будут внесены данные, ее состояние автоматически сменится на «Черновик». Данное состояние показывает, что в форму внесены данные, но работа в ней еще полностью не закончена.

**Список текущих отчетных форм**

Открыть форму | Открыть карточку учреждения | Состояние | Увязки | Экспертиза

Наименов... формы	Отчетная форма	Учреждение ▲	ИНН	Состояние
С-ПИТ	С_ПИТ	Государственное казенное учре...	1835042482	Черновик

4.3 Только после того, как все данные были внесены Вами в отчетную форму, и Вы проверили актуальность этих данных, Вы можете сменить состояние формы на «Заполнено». Для этого на панели инструментов выберите пункт «Состояние» и укажите необходимое значение.

**Список текущих отчетных форм**

Открыть форму | Открыть карточку учреждения | Состояние | Увязки | Экспертиза

Наименов... формы	Отчетная форма	Учреждение ▲	ИНН	Состояние
С-ПИТ	С_ПИТ	Государственное казенное учре...	1835042482	Черновик

**Список текущих отчетных форм**

Открыть форму | Открыть карточку учреждения | Состояние | Увязки | Экспертиза | Открыть историю изменений

Наименование формы	Отчетная форма ▼	Учреждение	ИНН	Состояние ▲
С-ПИТ	С_ПИТ	Государственное казенное учреждение для...	1835042482	Заполнено

**ОБРАТИТЕ ВНИМАНИЕ!** Если после присвоения форме статуса «Заполнено» в нее потребуется внести какие-либо изменения, то Вам необходимо вновь установить у формы статус «Черновик», так, как только в таком режиме форма доступна для редактирования.

После успешного выполнения всех пунктов данной инструкции и полного заполнения формы, работу в системе можно завершить.