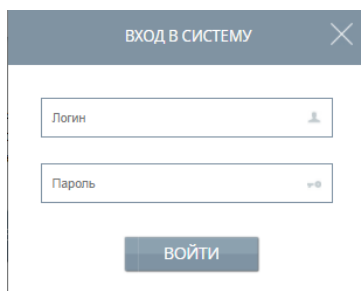


Инструкция для специалистов управлений образованием по работе в ИС «Мониторинг образования» по формированию сводной формы

«Техническое состояние зданий отрасли "Образования", их внешнего благоустройства и антитеррористической защищенности» (М_СЗ_Свод)

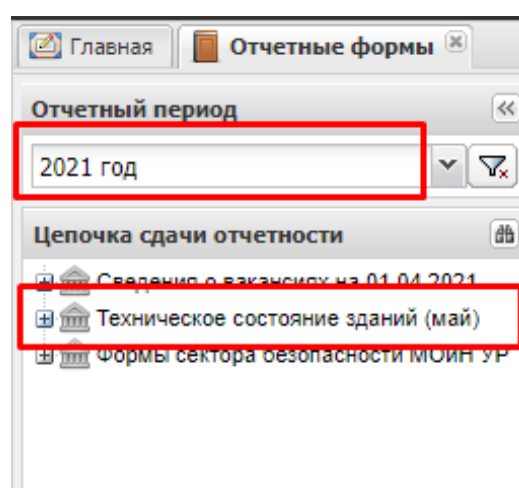
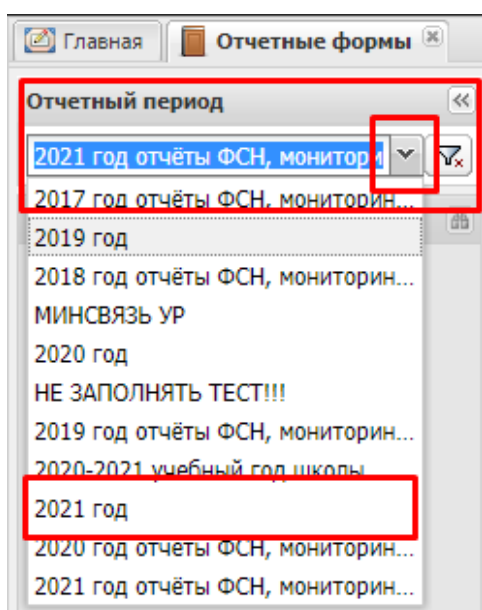
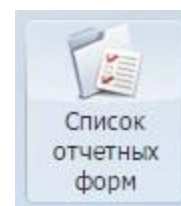
1. Начало работы в Системе:

- Войдите в Систему по адресу: <https://m.udmr.ru/>
- В окне идентификации пользователя введите Ваш «Логин» и «Пароль» от системы «Мониторинг образования» и нажмите на кнопку «Вход». После этого откроется главное окно Системы.



2. Выбор отчетного периода

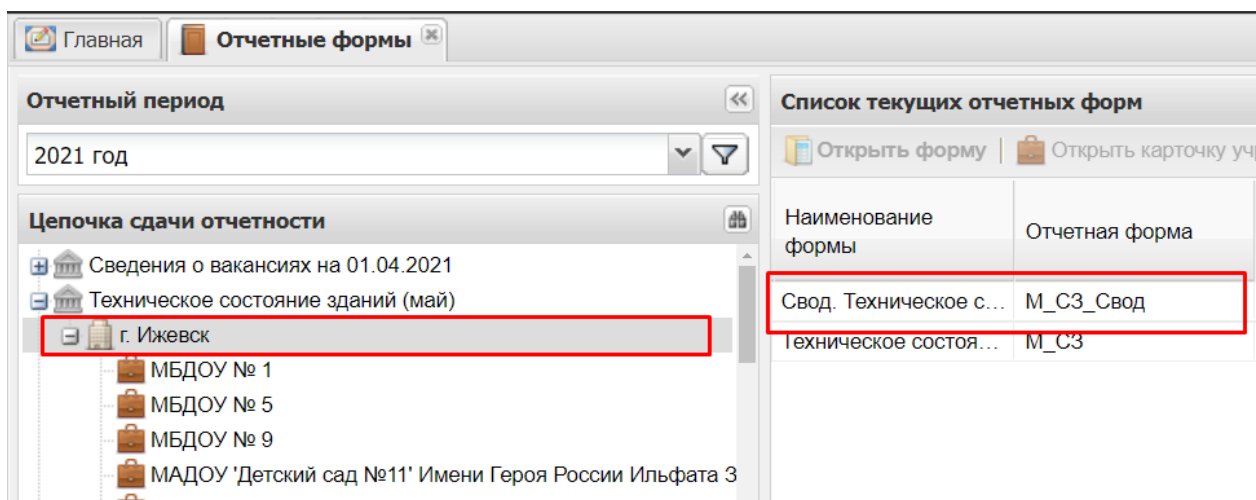
- В главном окне Системы выберите «Список отчетных форм»
- В открывшемся окне выберите отчетный период «2021 год» и цепочку сдачи отчетности «Техническое состояние зданий (май)». Нажмите на «+»



ОБРАТИТЕ ВНИМАНИЕ!

Форма М_СЗ заполняется в указанном отчётном периоде всеми образовательными организациями вне зависимости от формы собственности и ведомственной принадлежности

- Дважды щелкните левой кнопкой мыши на название компонента отчетного периода, снизу появится название управления образования. При двойном нажатии левой кнопкой мыши на название управления образования снизу появится список организаций района, а справа – список отчетных форм. Выберите отчетную форму М_СЗ_Свод Вашего муниципалитета, дважды щелкните левой кнопкой мыши по ее названию и приступайте к формированию сводной формы.



3. Формирование сводной формы

- Перед началом формирования сводных данных по муниципалитету Вам необходимо проверить все заполненные данные в формах (М_СЗ) отчитывающихся организаций вашего муниципалитета. Подробное описание заполнения формы образовательными организациями смотрите в инструкции для специалистов образовательных организаций по работе в ИС «Мониторинг образования» по заполнению отчетной формы.
- Только после того, как все данные были внесены в отчетную форму, и проведена проверка актуальности этих данных, можно сменить состояние формы с «Заполнено» на «Проверено». Для этого на Панели инструментов выберите пункт «Состояние» и укажите необходимое значение.
- После выбора отчетной формы М_СЗ_Свод в окне открывается титульный лист. Заполните информацию по имеющимся в нем строкам.

Ответственный по техническим вопросам	Дьяконова Екатерина Николаевна
Контактный телефон ответственного	(3412) 222-861 доб. 213

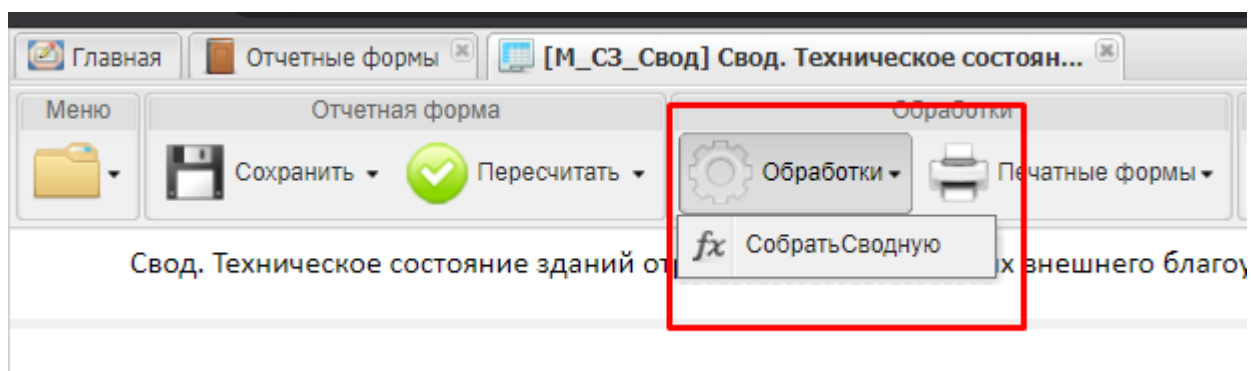
Ответственный по методическим вопросам	Орлова Ольга Владимировна
Контактный телефон ответственного	(3412) 223-062 доб. 438

Наименование ОМСУ	УО г. Ижевска
-------------------	---------------

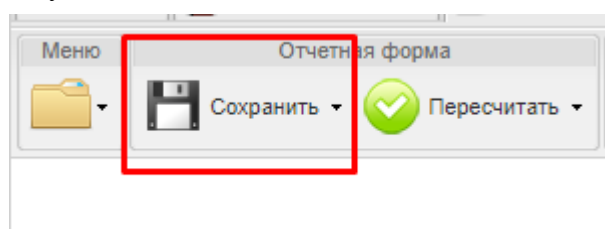
Дата заполнения отчетной формы:	
Ф.И.О отчитывающегося:	
Должность отчитывающегося:	
Контактный телефон отчитывающегося:	
Контактный E-mail отчитывающегося:	

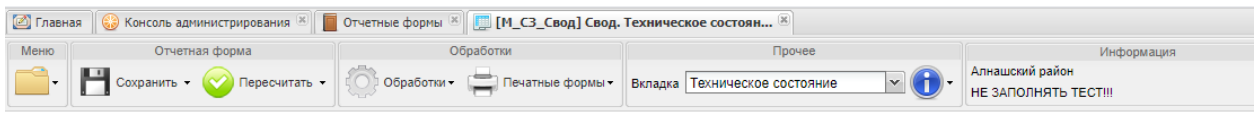
ОБРАТИТЕ ВНИМАНИЕ! На титульном листе указаны контактные данные лиц ответственным по техническим и методическим вопросам.

- Функция формирования сводной формы доступна Пользователям управлений образованием, формирующим отчетность. Для сборки сводной формы выберите вкладку «Обработки» на главной панели и нажмите «Собрать сводную». После этого в ячейках таблицы появятся сводные показатели по всему муниципалитету.



- После того, как процесс формирования сводной формы завершён, и проведена проверка актуальности полученных данных, нажмите на панели инструментов кнопку «Сохранить».



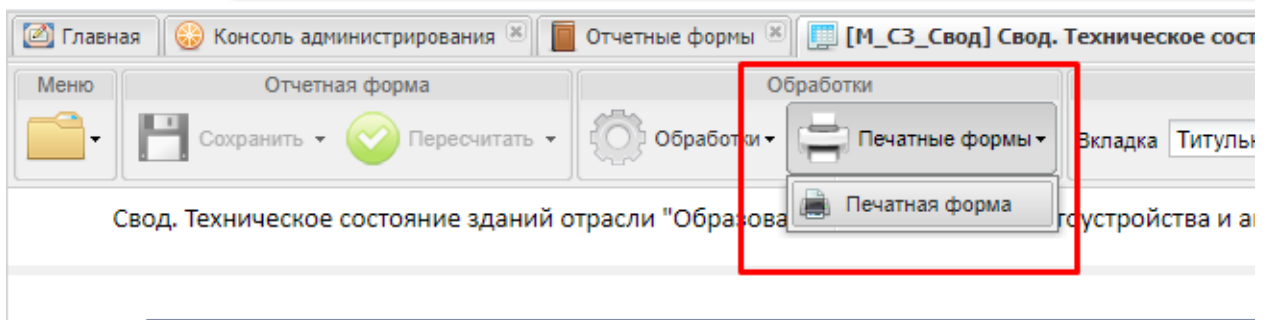


Свод. Техническое состояние зданий отрасли "Образования", их внешнего благоустройства и антитеррористической защищенности

1	2	3	4	из них требуют текущего ремонта					
				2021 год		2022 год		2023 год	
				количество объектов	сумма, в текущих ценах	количество объектов	сумма, в текущих ценах	количество объектов	сумма, в текущих ценах
Алнашский район	МБДОУ Азаматовский детский сад	1	7	1	0,00	0	0,00	1	0,00
Алнашский район	МБДОУ детский сад "Полянка" ст. Железнодорожной	1	5	1	100	2	13	0	0,00
Алнашский район	МБДОУ Кузюмовский детский сад	1	4	4	1 095	3	58	0	0,00
Алнашский район	МБДОУ Лялинский детский сад	1	4	0	0,00	0	0,00	0	0,00
Алнашский район	МБДОУ Ново-Утчанский детский сад	1	0	0	0,00	0	0,00	0	0,00
Итого	по дошкольным образовательным организациям	5	20	6	1 195	5	72	1	0,00
Алнашский район	МБДОУ Писеевский детский сад	1	1	0	0,00	1	400	0	0,00
Итого	по общеобразовательным организациям	1	1	0	0,00	1	400	0	0,00
Алнашский район	МБДОУ Старо-Шудьинский детский сад	1	2	0	0,00	1	2 121	0	0,00
Алнашский район	МБДОУ Удмурт-Тоймобашский детский сад	1	0	0	0,00	0	0,00	0	0,00
Итого	по среднее профессиональным образовательным	2	2	0	0,00	1	2 121	0	0,00
ИТОГО	по всем типам ОО	8	23	6	1 195	7	2 593	1	0,00
		0	0	0	0,00	0	0,00	0	0,00
		0	0	0	0,00	0	0,00	0	0,00

4. Проверка и перевод состояний отчетных форм

- Выгрузите печатную форму в формате .xls она может быть распечатана и сохранена при нажатии соответствующих кнопок на панели инструментов ПО «Microsoft Excel».



- Пункт «Состояние» предназначен для присваивания форме состояния. Любая отчетная форма имеет несколько состояний. Изначально форма имеет состояние «Пусто». Это означает, что в данной форме не содержатся никакие данные.

Список текущих отчетных форм			
Наименование формы	Отчетная форма	ИНН	Состояние
Свод. Техническое с...	M_СЗ_Свод	1835071412	Пусто
Техническое состоя...	M_СЗ	1835071412	Пусто

- После того, как в форму будут внесены данные, ее состояние автоматически сменится на «Черновик». Данное состояние показывает, что в форму внесены данные, но работа в ней еще полностью не закончена.

Список текущих отчетных форм

Открыть форму | Открыть карточку учреждения | Состояние

Наименование формы	Отчетная форма	Состояние	ИН
Свод. Техническое ...	M_C3_Свод	Черновик	180

- Только после того, как все данные были внесены в отчетную форму, и проведена проверка актуальности этих данных для каждой образовательной организации, можно сменить состояние формы на «Заполнено». Для этого на панели инструментов выберите пункт «Состояние» и укажите необходимое значение.

Список текущих отчетных форм

Открыть форму | Открыть карточку учреждения | Состояние

Наименование формы	Отчетная форма	Состояние	ИН
Свод. Техническое ...	M_C3_Свод	Черновик	1801000

Список текущих отчетных форм

Открыть форму | Открыть карточку учреждения | Состояние

Наименование формы	Отчетная форма	Состояние	ИН
Свод. Техническое ...	M_C3_Свод	Заполнено	180

ОБРАТИТЕ ВНИМАНИЕ!

- Если после присвоения форме статуса «Заполнено» в нее потребуется внести какие-либо изменения, то необходимо вновь установить у формы статус «Черновик», так, как только в этом режиме форма доступна для редактирования.