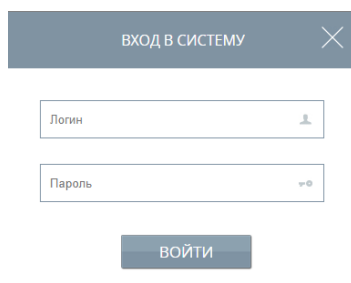



**Инструкция для специалистов общеобразовательных организаций
по работе в АИС «Мониторинг образования»
по заполнению формы
«Мониторинг формирования графика оценочных процедур» (М_ГОП)**

1. Начало работы в Системе:

- Войдите в Систему по адресу: <https://m.udmr.ru/>

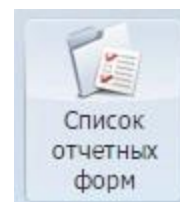


- В окне идентификации пользователя введите Ваш «Логин» и «Пароль» от системы **«Мониторинг образования»** и нажмите на кнопку «Войти». После этого откроется главное окно Системы.

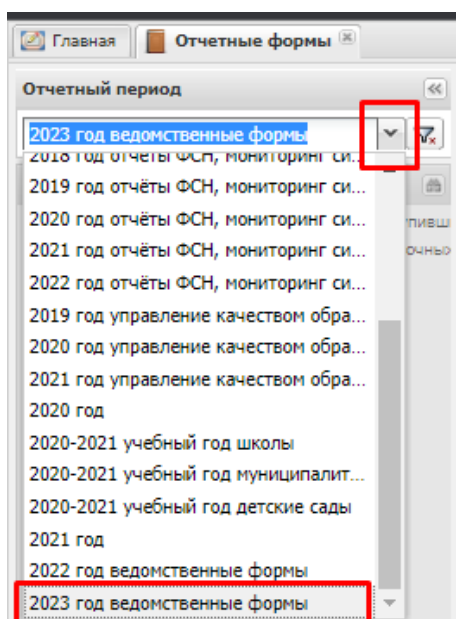


Выбор отчетного периода

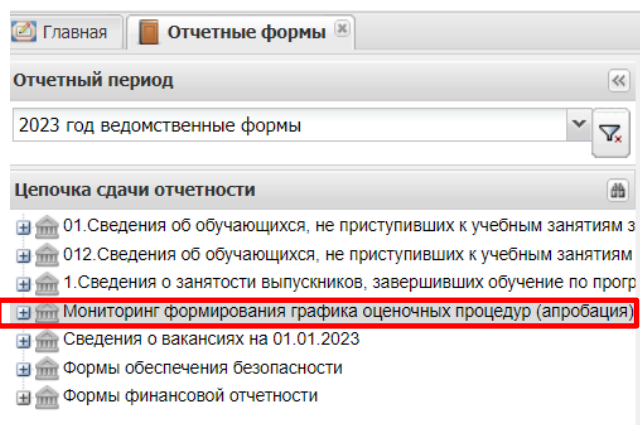
- В главном окне Системы выберите «Список отчетных форм».



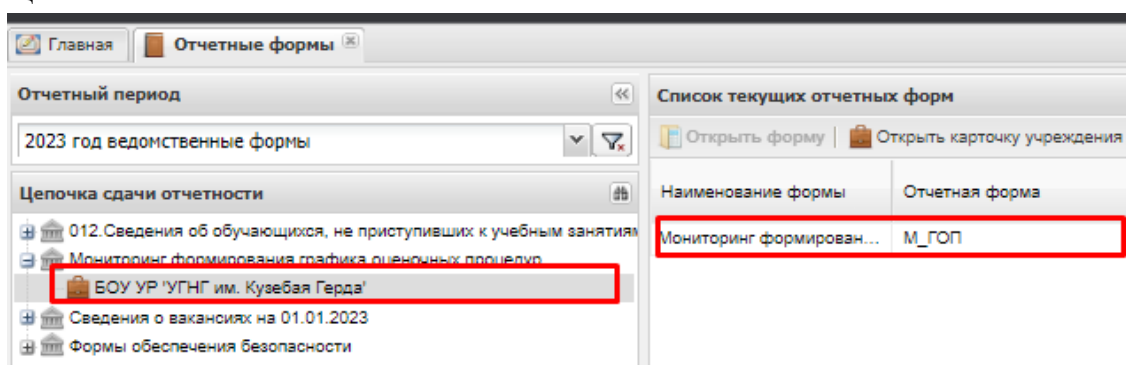
- В открывшемся окне выберите отчетный период **«2023 год ведомственные формы»**. Выберите цепочку сдачи отчетности **«Мониторинг формирования графика оценочных процедур (апробация)»**.



- Нажмите на «+» на цепочку сдачи отчетности «**Мониторинг формирования графика оценочных процедур (апробация)**».



- Снизу появится название Вашей образовательной организации. Щелкните на её название левой кнопкой мыши, справа появится форма. Выберите форму (М_ГОП), дважды щелкните на её название.



2. Заполнение формы

- После выбора названия формы в окне открывается титульный лист. Заполните информацию по имеющимся в нем строкам.

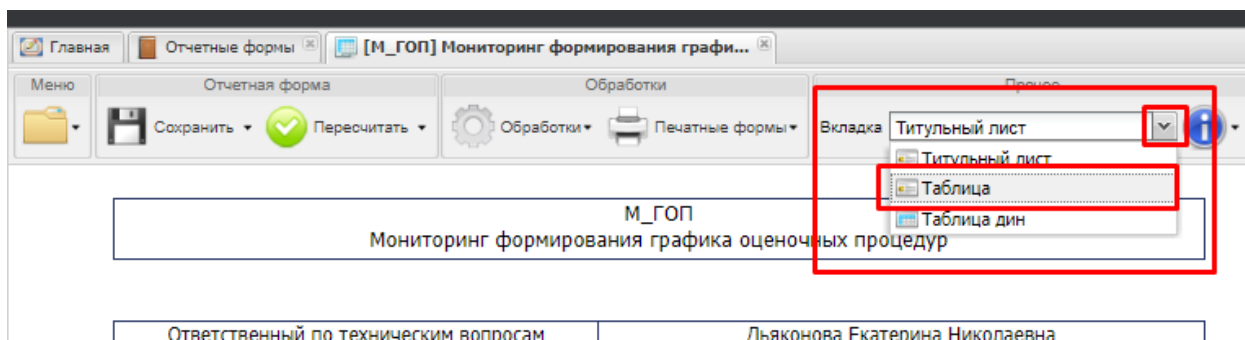
М_ГОП Мониторинг формирования графика оценочных процедур	
---	--

Ответственный по техническим вопросам	Дьяконова Екатерина Николаевна
Контактный телефон ответственного	(3412) 222-861 доб. 213

Ответственный по методическим вопросам	Мордвинова Светлана Анатольевна
Контактный телефон ответственного	(3412) 222-862 доб. 223

Дата заполнения формы:	
Ф.И.О заполняющего:	
Должность заполняющего:	
Контактный телефон заполняющего:	

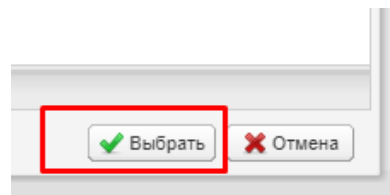
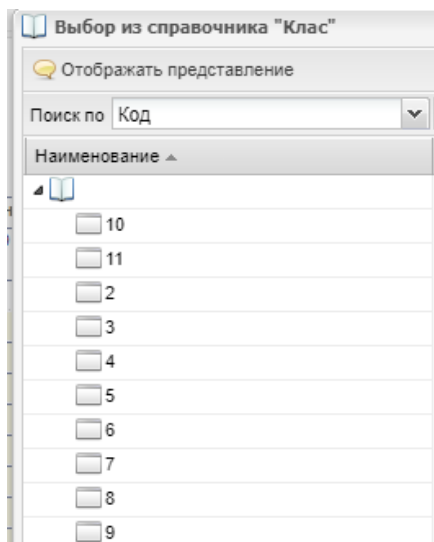
- После того, как Вы заполните титульный лист, Вам следует перейти к заполнению следующих разделов формы. Обратите внимание, для того чтобы перейти в следующий раздел, нужно воспользоваться кнопкой «Вкладка» и выбрать необходимый Вам раздел.



- В строке «класс» необходимо выбрать параллель. Для этого встаньте на строку и появятся три точки / нажмите на знак (символ) «три точки». Нажмите на них, после чего откроется справочник.



- Выберите необходимый класс и нажмите «Выбрать» в правом нижнем углу.

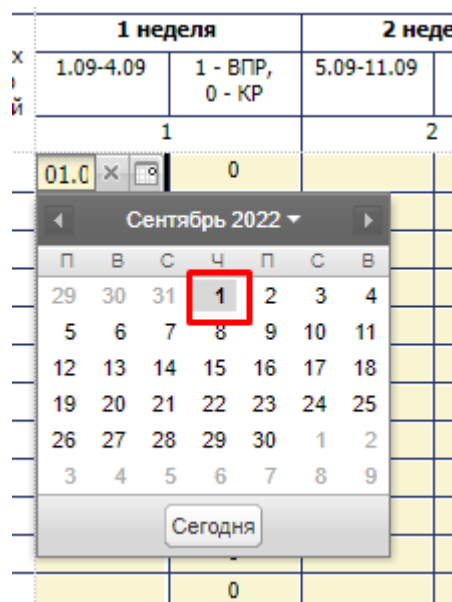


- В строку «Литера» укажите литеру класса, если литеры нет, то оставьте строчку пустой. В соответствии с выбранным классом, подгрузятся учебные предметы из перечня инвариантной части образовательной программы.

Обратите внимание: для всех классов указываем литеру в одном регистре – заглавные или строчные. Программа обнаружит дубль, только при совпадении регистра.

- В графе «Годовая учебная нагрузка» укажите количество часов, отводимое на изучение каждого предмета из выпадающего списка.
- В строках по предметам отобразите даты проведения оценочных процедур. Для этого встаньте на ячейку и нажмите на нее, откроется календарь. Выберите дату проведения оценочной процедуры /ВПР. Если, оценочная процедура – ВПР, то в следующем столбце поставьте значение 1.

Учебный предмет	Номер строки	Годовая учебная нагрузка, количество часов	Доля оценочных процедур от годовой учебной
русский язык	1	144	1,39
литература	2	144	0,00
родной язык	3	25	0,00
родная литература	4	168	0,00
иностраный язык (1)	5	102	0,00
иностраный язык (2)	6	102	0,00
второй иностранный	7	40	0,00
история	8	80	0,00
обществознание	9	80	0,00
география	10	78	0,00
экономика	11	56	0,00
право	12	36	0,00
Россия в мире	13	36	0,00
математика	14	144	0,00
алгебра и начало	15	89	0,00
геометрия	16	68	0,00
информатика (1)	17	56	0,00
информатика (2)	18	56	0,00
физика	19	89	0,00
химия	20	123	0,00
биология	21	25	0,00
астрономия	22	36	0,00
физическая культура	23	77	0,00
экология	24	88	0,00
основы безопасности	25	88	0,00
основы духовно-	26	10	0,00
естествознание	27	10	0,00



1 неделя		
1.09-4.09	1 - ВПР, 0 - КР	
1	2	
01.09.22	1	
	0	

- После заполнения строки по каждому предмету в графе «Доля оценочных процедур от годовой учебной нагрузки» автоматически отобразится значение.

Обратите внимание: В системе защиты проверки заполнения формы.

- Система не даст выбрать день проведения проверочной работы в воскресенье.

- Система укажет на ошибку, если вы укажете дату, не входящую в период выбранной недели.
- При сохранении формы выйдет сообщение. Вам необходимо перевыбрать дату. Форма при этом не сохранится.

Результат проверки данных

Во время проверки данных были обнаружены ошибки и предупреждения (количество ошибок: 1, количество предупреждений: 0). Так как форма содержит ошибки, форма **не сохранена**.

Форма	Вкладка	Субтаблица	Столбец	Строка	Условие	Тип ошибки	Значение	Сохранение разрешено
Мониторинг формирования графика оценочных процедур		таблица	1	1		Значение ячейки не входит в диапазон: 01.09.2022 - 03.09.2022	0	<input type="checkbox"/>

Результат проверки данных

Во время проверки данных были обнаружены ошибки и предупреждения (количество ошибок: 1, количество предупреждений: 0). Так как форма содержит ошибки, форма **не сохранена**.

Форма	Вкладка	Субтабл...	Столбец	Строка	Условие	Тип ошибки	Значение	Сохране... разреш...
Монитор... формир... графика оценочных процедур		таблица	1	1		Значение ячейки не входит в диапазон: 01.09.20... - 03.09.20...	0	<input type="checkbox"/>

- Если Вы попытаетесь указать 2 оценочные процедуры в один день, либо между работами по одному предмету не прошло 2,5 недели (календарных 17 дней) выйдет сообщение:

Класс: 10
Литера: а
Добавленные классы:

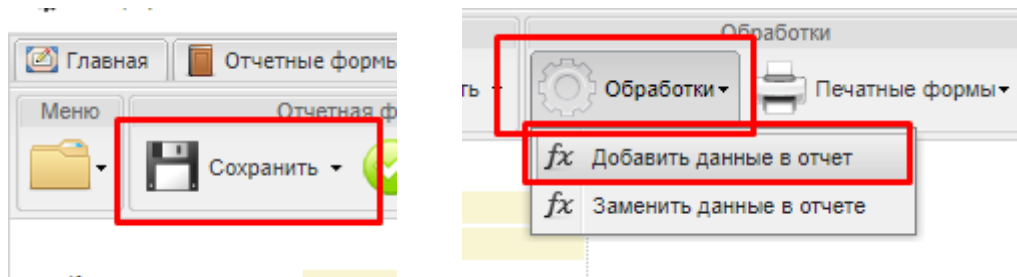
Учебный предмет	Номер строки	Годовая учебная нагрузка, количество часов	Доля оценочных процедур от годовой учебной	1 неделя		2 неделя		3 неделя	4 неделя	5 неделя
				1.09-4.09	1 - ВПР, 0 - КР	5.09-11.09	1 - ВПР, 0 - КР	12.09-18.09	1 - ВПР, 0 - КР	19.09-25.09
русский язык	1	144	1,39	02.09.22	1	0	0	0	0	0
литература	2	144	1,39	02.09.22	0	06.09.22	0	0	0	0
иностранная литература	4	168	0,00							
иностранная литература (1)	5	102	0,00							
иностранная литература (2)	6	102	0,00							
второй иностранный	7	40	0,00							
история	8	80	0,00							
обществознание	9	80	0,00							
география	10	78	0,00							
экономика	11	56	0,00							
право	12	36	0,00							
Россия в мире	13	36	0,00							

Результаты сверки данных

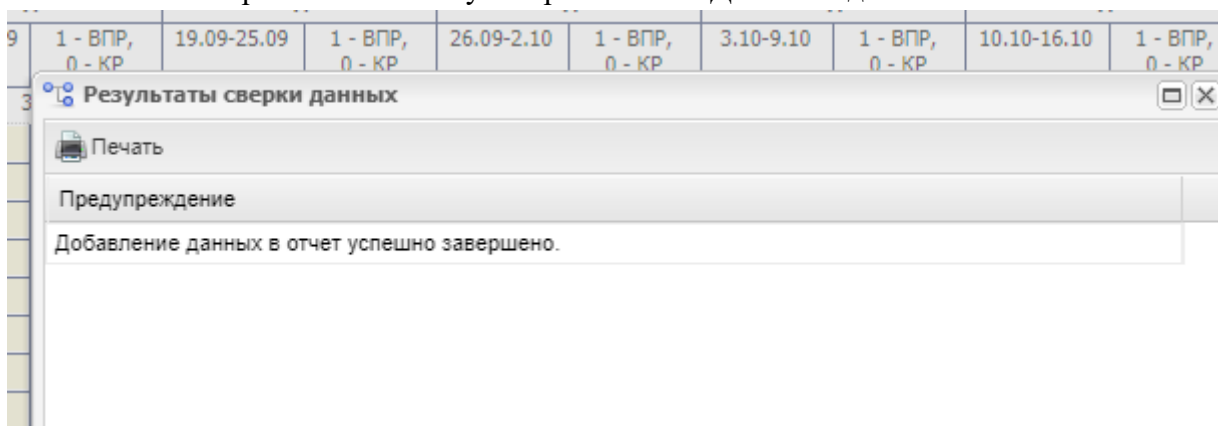
Предупреждение

ОШИБКА!!! Проверьте первичные данные. 1 неделя. Нельзя проводить две контрольные работы в один день, КР по предмету 'литература' менее чем через 17 рабочих дней.

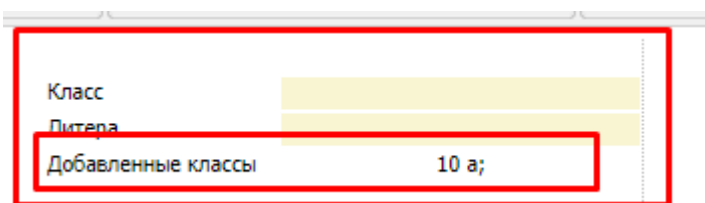
- После заполнения информации по классу, необходимо нажать «Сохранить» и нажать кнопку «Обработки» / «Добавить данные в отчет».



- Необходимо вернуться в заполненные данные и поправить их. После этого снова нажмите «Сохранить» и кнопку «Обработки» / «Добавить данные в отчет».

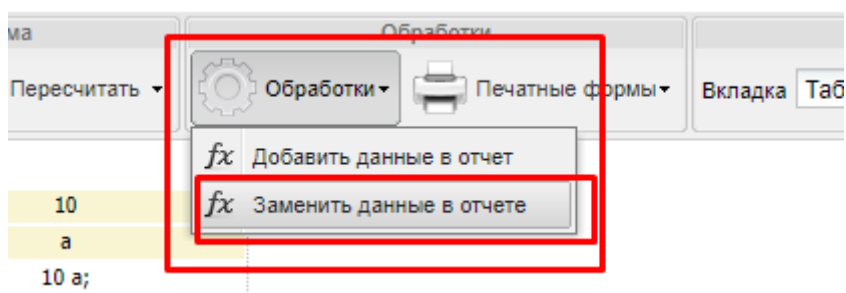


- Таблица очистится. Приступайте к заполнению графика следующего класса. При этом в строке «Добавленные классы» будет отображаться информация по тем классам, которые были ранее внесены. Так Вы можете проконтролировать формирование графика для каждого класса.
- Данные по классу отобразились на следующей вкладке «Таблица дин». Так же можете увидеть информацию, по которой Вы отчитались.

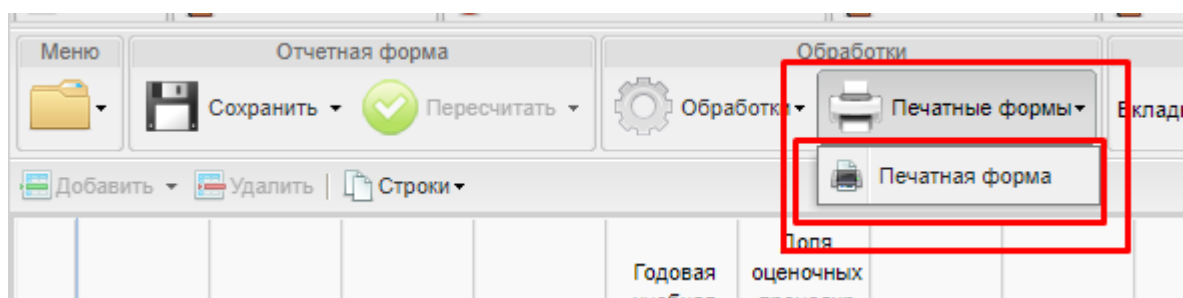


№	МО	ОО	Класс	Учебный предмет	Годовая учебная нагрузка, количес... часов	Доля оценочных процедур от годовой учебной нагрузки, %	1-4.09	1 - ВПР, 0 - КР	5-11.09	1 - ВПР, 0 - КР	12-18.09	1 - ВПР, 0 - КР
0	Алнаш...	Муници...	10 а	русский ...	100	2,00	02.09.22	0			0	0
1	Алнаш...	Муници...	10 а	литерат...	25	0,00		0			0	0
2	Алнаш...	Муници...	10 а	родной ...	222	0,00		0			0	0
3	Алнаш...	Муници...	10 а	родная ...	125	0,00		0			0	0
4	Алнаш...	Муници...	10 а	иностран...	235	0,00		0			0	0
5	Алнаш...	Муници...	10 а	второй и...	333	0,00		0			0	0
6	Алнаш...	Муници...	10 а	история	11	0,00		0			0	0
7	Алнаш...	Муници...	10 а	обществ...	1 111	0,00		0			0	0
8	Алнаш...	Муници...	10 а	география	258	0,00		0			0	0
9	Алнаш...	Муници...	10 а	экономика	236	0,00		0			0	0
10	Алнаш...	Муници...	10 а	право	123	0,00		0			0	0
11	Алнаш...	Муници...	10 а	Россия...	123	0,00		0			0	0
12	Алнаш...	Муници...	10 а	математ...	155	0,00		0			0	0
13	Алнаш...	Муници...	10 а	алгебра ...	1 355	0,00		0			0	0
14	Алнаш...	Муници...	10 а	геометрия	124	0,00		0			0	0
15	Алнаш...	Муници...	10 а	информ...	235	0,00		0			0	0
16	Алнаш...	Муници...	10 а	физика	124	0,00		0			0	0
17	Алнаш...	Муници...	10 а	химия	135	0,00		0			0	0
18	Алнаш...	Муници...	10 а	биология	123	0,00		0			0	0
19	Алнаш...	Муници...	10 а	астроно...	133	0,00		0			0	0
20	Алнаш...	Муници...	10 а	физичес...	123	0,00		0			0	0
21	Алнаш...	Муници...	10 а	экология	13	0,00		0			0	0
22	Алнаш...	Муници...	10 а	основы ...	111	0,00		0			0	0
23	Алнаш...	Муници...	10 а	основы ...	1 111	0,00		0			0	0
24	Алнаш...	Муници...	10 а	естество...	11	0,00		0			0	0

Обратите внимание: Если обнаружили, что данные внесены некорректно на вкладке «Таблица дин», то необходимо вернуться на вкладку «Таблица», вновь заполнить данные по классу с корректными данными по предмету(-ам), в котором(ых) были допущены ошибки и нажать кнопку «Обработки»/» Заменить данные в отчете».



- Выгрузите печатную форму в формате .xls она может быть распечатана и сохранена при нажатии соответствующих кнопок на панели инструментов ПО «Microsoft Excel».



- Выгруженный файл имеет 3 вкладки:
 НОО – начальное общее образование;
 ООО – основное общее образование;
 СОО – среднее общее образование.

3. Проверка и перевод состояний формы

- Пункт «Состояние» предназначен для присваивания форме состояния. Любая форма имеет несколько состояний. Изначально форма имеет состояние «Пусто». Это означает, что в данной форме не содержится никаких данных.

Список текущих отчетных форм

Открыть форму | Открыть карточку учреждения | Состояние | Увязки | Экспертиза | Открыть историю изменений

Наименование формы	Отчетная форма	Учреждение	ИНН	Состояние
Мониторинг...	М_ГОП	Государственное бюджетное общеобразовательное учреждение...	1834300067	Пусто

- «Черновик». Данное состояние показывает, что в форму внесены данные, но работа в ней еще полностью не закончена.

Список текущих отчетных форм

Открыть форму | Открыть карточку учреждения | Состояние | Увязки | Экспертиза | Открыть историю изменений

Наименование формы	Отчетная форма	Учреждение	ИНН	Состояние
Мониторинг...	М_ГОП	Государственное бюджетное общеобразовательное учреждение...	1834300067	Черновик

- актуальность этих данных, Вы можете сменить состояние формы на «Заполнено». Для этого на панели инструментов выберите пункт «Состояние» и укажите необходимое значение.

Список текущих отчетных форм

Открыть форму | Открыть карточку учреждения | Состояние | Увязки | Экспертиза | Открыть историю изменений

Наименование формы	Отчетная форма	Учреждение	ИНН	Состояние
Мониторинг...	М_ГОП	Государственное бюджетное общеобразовательное учреждение...	1834300067	Черновик

Список текущих отчетных форм					
Открыть форму Открыть карточку учреждения Состояние Увязки Экспертиза Открыть историю изменений					
Наименов... формы	Отчетная форма ▾	Учреждение ▲	ИНН	Состояние	Вн ув
Мониторин...	М_ГОП	Государственное бюджетное общеобразовате...	1834300067	Заполнено	Н

Обратите внимание: если после присвоения форме статуса «Заполнено» в нее потребуется внести какие-либо изменения, то Вам необходимо вновь установить у формы статус «Черновик», так, как только в таком режиме форма доступна для редактирования.