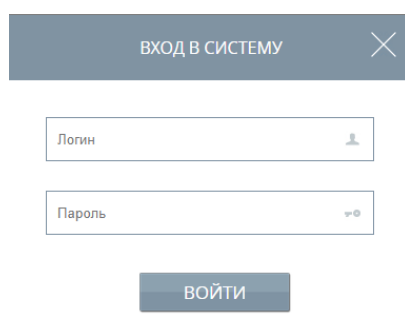


Инструкция для специалистов «Республиканского социально-реабилитационного центра для несовершеннолетних» по работе в ИС «Мониторинг образования» по проверке отчетной формы «Информация об обязательной диспансеризации воспитанников» (С_ПД)

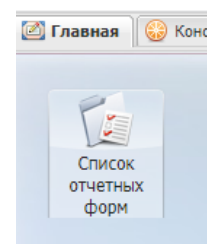
1. Начало работы в Системе:

1.1 Войдите в Систему по адресу: <https://m.udmr.ru/> В окне идентификации пользователя введите Ваш «Логин» и «Пароль» от системы «Мониторинг образования» и нажмите на кнопку «Войти». После этого откроется главное окно Системы.

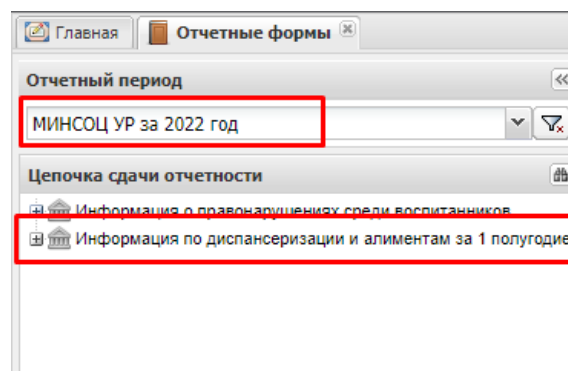
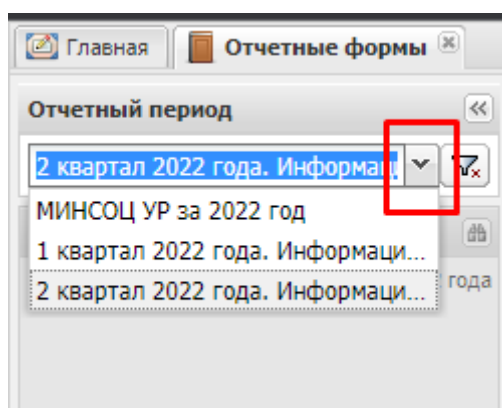


2. Выбор отчетного периода

2.1 В главном окне Системы выберите «Список отчетных форм»

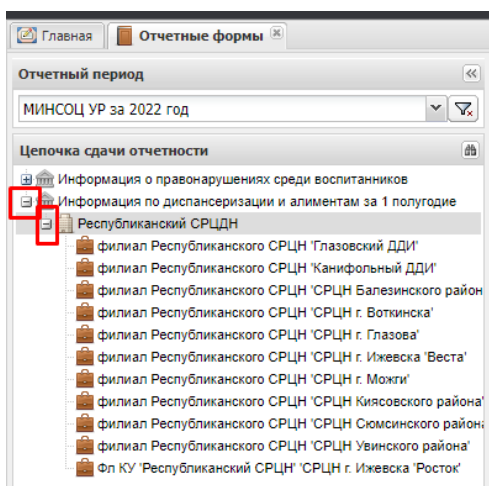


2.2 В открывшемся окне выберите период «МИНСОЦ УР за 2022 год», а также цепочку сдачи отчетности «Информация по диспансеризации и алиментам за 1 полугодие». Нажмите на «+».

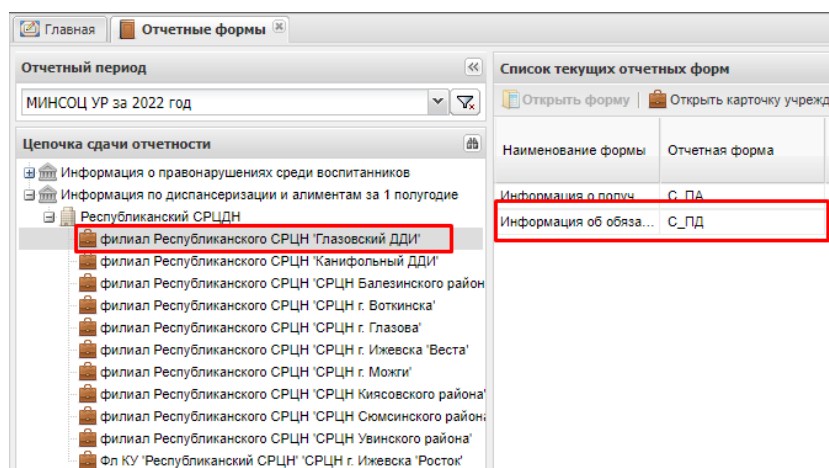


2.3 После выбора соответствующего компонента отчетного периода найдите свою организацию, нажмите на «+». Снизу появится список отчитывающихся

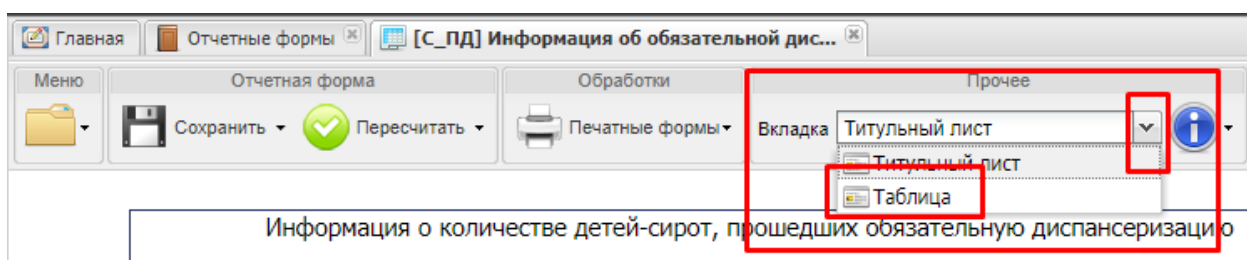
организаций по форме «Информация по диспансеризации и алиментам за 1 полугодие» (С_ПВ).



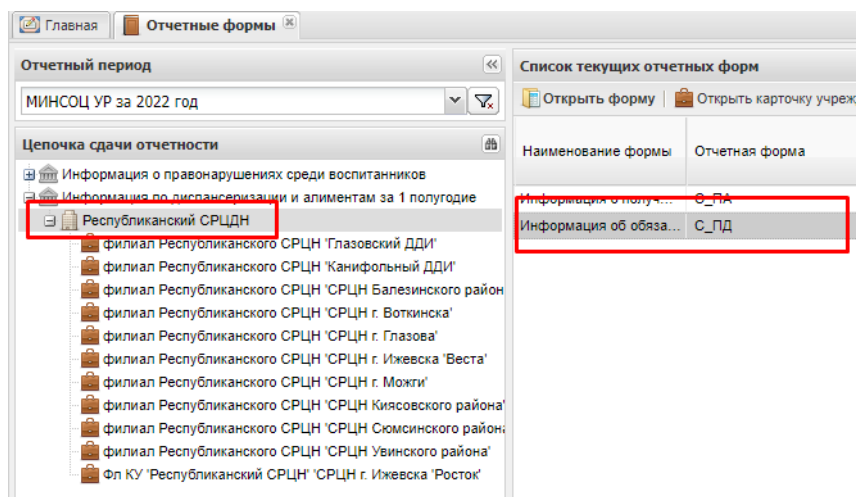
2.4 Для проверки качества заполнения форм встаньте на организацию, справа появится отчетная форма. Дважды щелкните на её название и приступайте к проверке.



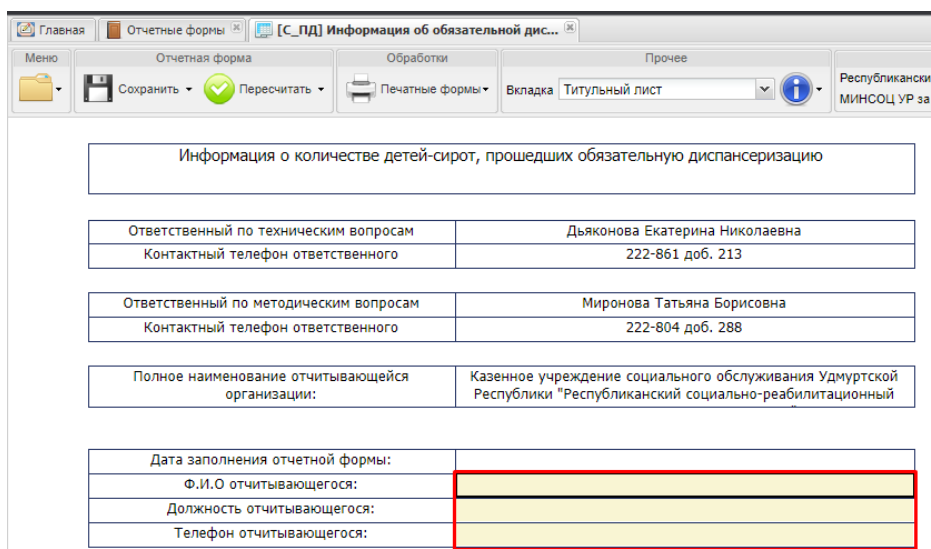
2.5 Для того чтобы перейти в раздел, нужно воспользоваться кнопкой «Вкладка» и выбрать необходимый Вам раздел.



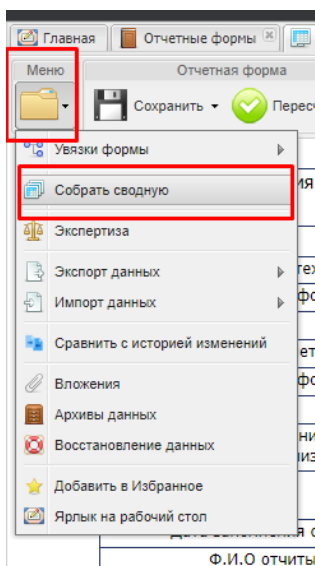
2.6 После проверки отчетов приступите к формированию сводных данных. Для этого встаньте на Вашу организацию. Справа появится форма, откройте ее.



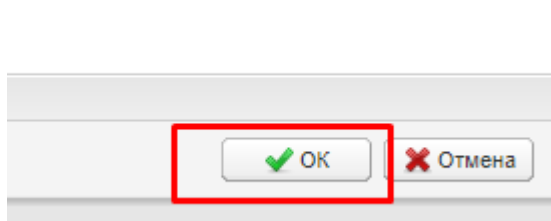
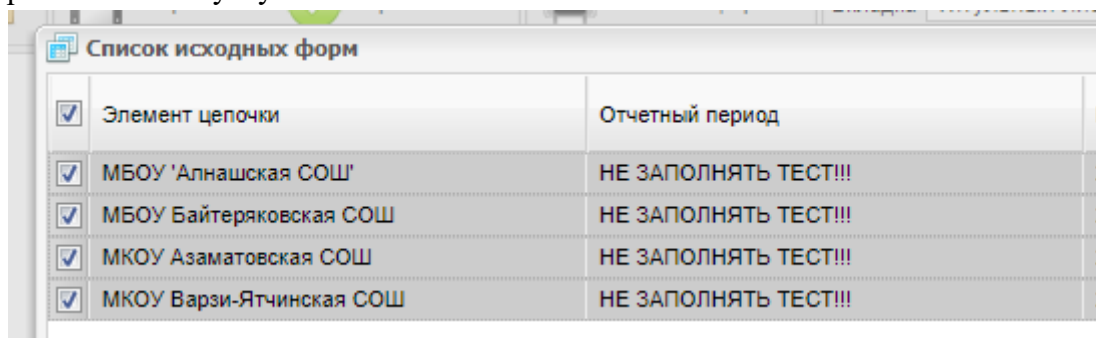
2.7 После выбора отчетной формы в окне открывается титульный лист.



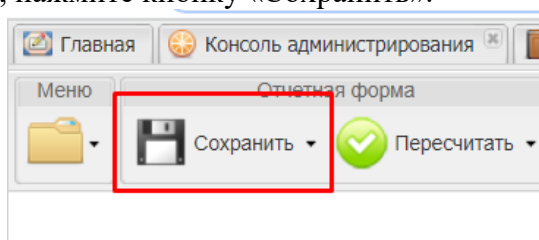
2.8 После того, как титульный лист заполнен, следует перейти к формированию свода по муниципалитету. Для этого перейдите на «Меню». Далее нажмите «Собрать сводную».



2.9 Выберите организации – проставив галочки напротив организации. И нажмите в правом нижнем углу – ОК.

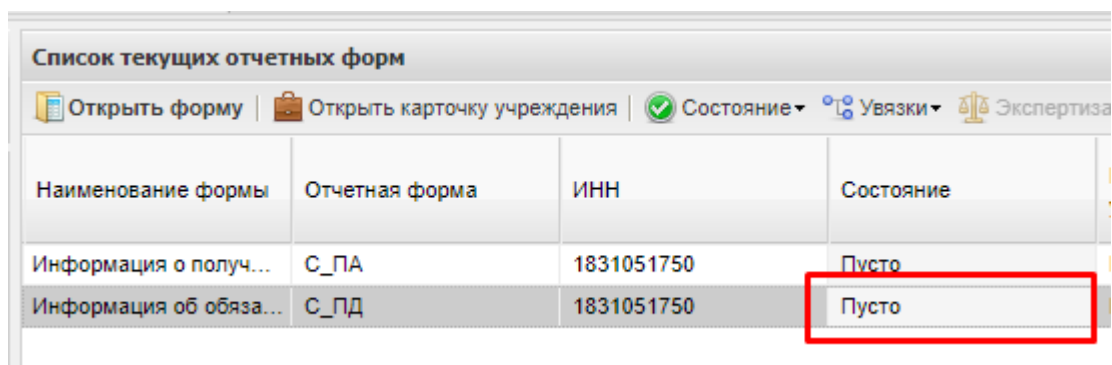


2.10 После полного заполнения отчета, проверки правильности внесения данных и их актуальности, нажмите кнопку «Сохранить».



3. Проверка и перевод состояний отчетных форм

3.1 Пункт «Состояние» предназначен для присваивания форме состояния. Любая отчетная форма имеет несколько состояний. Изначально форма имеет состояние «Пусто». Это означает, что в данной форме не содержится никаких данных.



3.2 После того, как в форму будут внесены данные, ее состояние автоматически сменится на «Черновик». Данное состояние показывает, что в форму внесены данные, но работа в ней еще полностью не закончена.

Список текущих отчетных форм			
Открыть форму Открыть карточку учреждения Состояние Увязки Экспертиза			
Наименование формы	Отчетная форма	ИНН	Состояние
Информация о получ...	С_ПА	1831051750	Пусто
Информация об обяза...	С_ПД	1831051750	Черновик

3.3 Только после того, как все данные были внесены в отчетную форму, организация присваивает состояние формы «Заполнено».

Список текущих отчетных форм			
Открыть форму Открыть карточку учреждения Состояние Увязки Экспертиза			
Наименование формы	Отчетная форма	ИНН	Состояние
Информация о получ...	С_ПА	1831051750	Пусто
Информация об обяза...	С_ПД	1831051750	Черновик

ОБРАТИТЕ ВНИМАНИЕ! Если после присвоения форме статуса «Заполнено» в нее потребуется внести какие-либо изменения, то необходимо вновь установить у формы статус «Черновик», так, как только в таком режиме форма доступна для редактирования.

3.4 После того как Вы проверили актуальность данных для каждой организации, Вы должны сменить состояние формы на «Проверено». Это означает, что заполненные данные Вами приняты. Для этого на панели инструментов выберите пункт «Состояние» и укажите необходимое значение

Список текущих отчетных форм			
Открыть форму Открыть карточку учреждения Состояние Увязки Экспертиза			
Наименование формы	Отчетная форма	ИНН	Состояние
Информация о получ...	С_ПА	1831051750	Пусто
Информация об обяза...	С_ПД	1831051750	Заполнено

Список текущих отчетных форм			
Открыть форму Открыть карточку учреждения Состояние Увязки Экспертиза			
Наименование формы	Отчетная форма	ИНН	Состояние
Информация о получ...	С_ПА	1831051750	Пусто
Информация об обяза...	С_ПД	1831051750	Проверено