

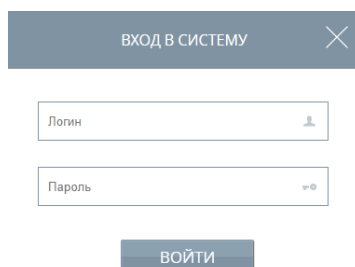
Инструкция для специалистов органов управления образованием по работе в АИС «Мониторинг образования»

по заполнению отчетной формы Н_Кнш_Свод «Сведения об учителях начальных классов, обучающихся родному языку и литературному чтению на родном языке»

ОБРАТИТЕ ВНИМАНИЕ! Если в образовательной организации нет данных учителей, то заполняется только титульный лист.

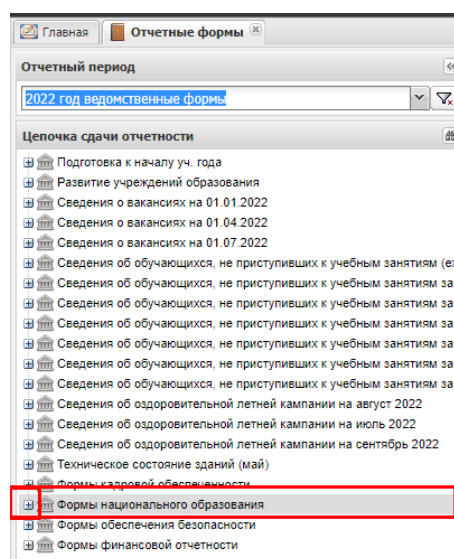
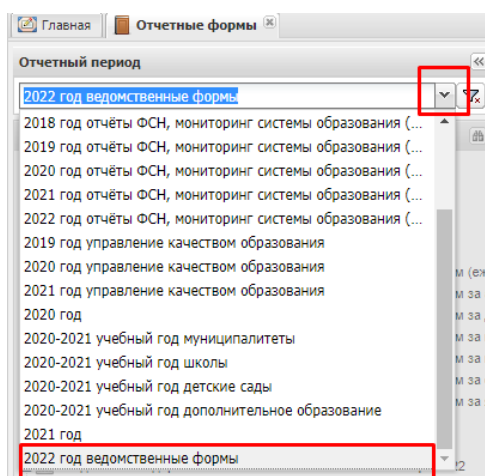
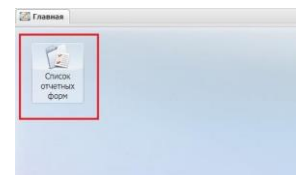
• Начало работы в Системе:

- Войдите в Систему по адресу: <https://m.udmr.ru/>
- В окне идентификации пользователя введите Ваш «Логин» и «Пароль» от системы
- «Мониторинг образования» и нажмите на кнопку «Войти». После этого откроется главное окно Системы.

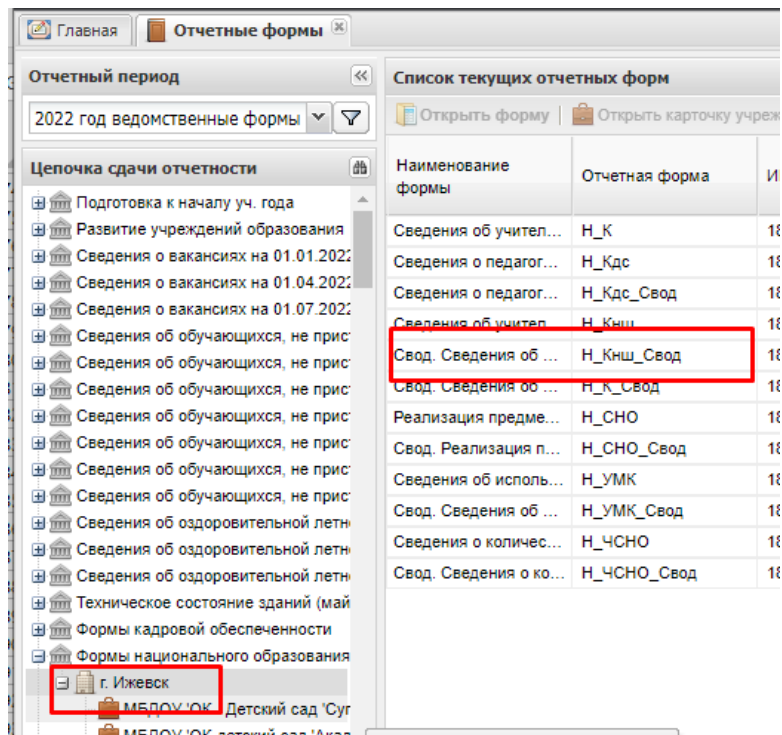


• Выбор отчетного периода

- В главном окне Системы выберите «Список отчетных форм»
- В открывшемся окне выберите отчетный период «2022 год ведомственные формы», цепочку сдачи отчетности «Формы национального образования». Нажмите на «+»



- Дважды щелкните левой кнопкой мыши на название Управления образования. Выберите отчетную форму Н_Кнш_Свод Вашего муниципалитета, дважды щелкните левой кнопкой мыши по ее названию и приступайте к формированию сводной формы



- **Формирование сводной формы**

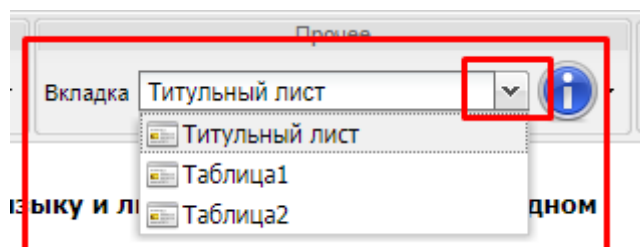
- После выбора отчетной формы в окне открывается титульный лист. Заполните информацию по имеющимся в нем строкам.

Н_Кнш_Свод
Сведения об учителях начальных классов, обучающихся родному языку и литературному чтению на родном языке

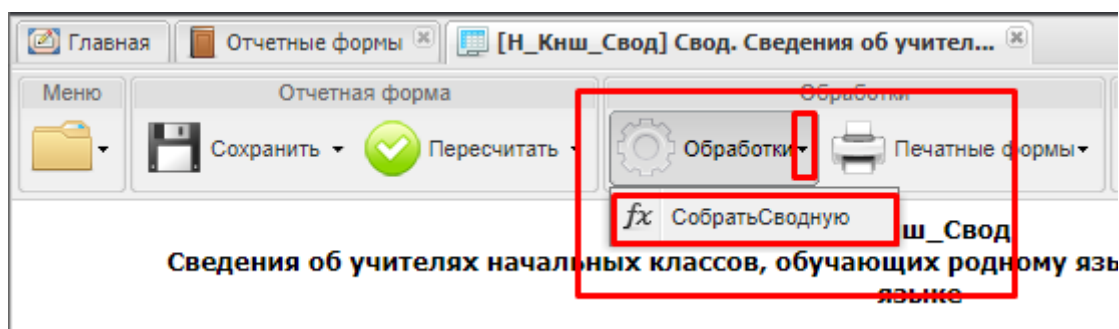
Ответственный по техническим вопросам	Дьяконова Екатерина Николаевна
Контактный телефон ответственного	(3412) 222-861 доб. 213
Ответственный по методическим вопросам	Корепанова Валентина Леонидовна
Контактный телефон ответственного	(3412) 223-045 доб. 211
Полное наименование отчитывающейся организации:	УО г. Ижевска
Дата заполнения отчетной формы:	
Ф.И.О отчитывающегося:	
Должность отчитывающегося:	
Телефон отчитывающегося:	

ОБРАТИТЕ ВНИМАНИЕ! На титульном листе указаны контакты лиц ответственных за методические и технический вопросы.

- Далее на панели инструментов в разделе «Вкладка» выберите соответствующий раздел формы для того, чтобы приступить к формированию сводного отчета.



- После выполнения этих действий Вы можете переходить к сбору сводного отчета. Для сборки сводной формы выберите вкладку «Обработки» на главной панели и нажмите «Собрать сводную». После этого в ячейках таблицы появятся сводные показатели по всему муниципальному образованию.

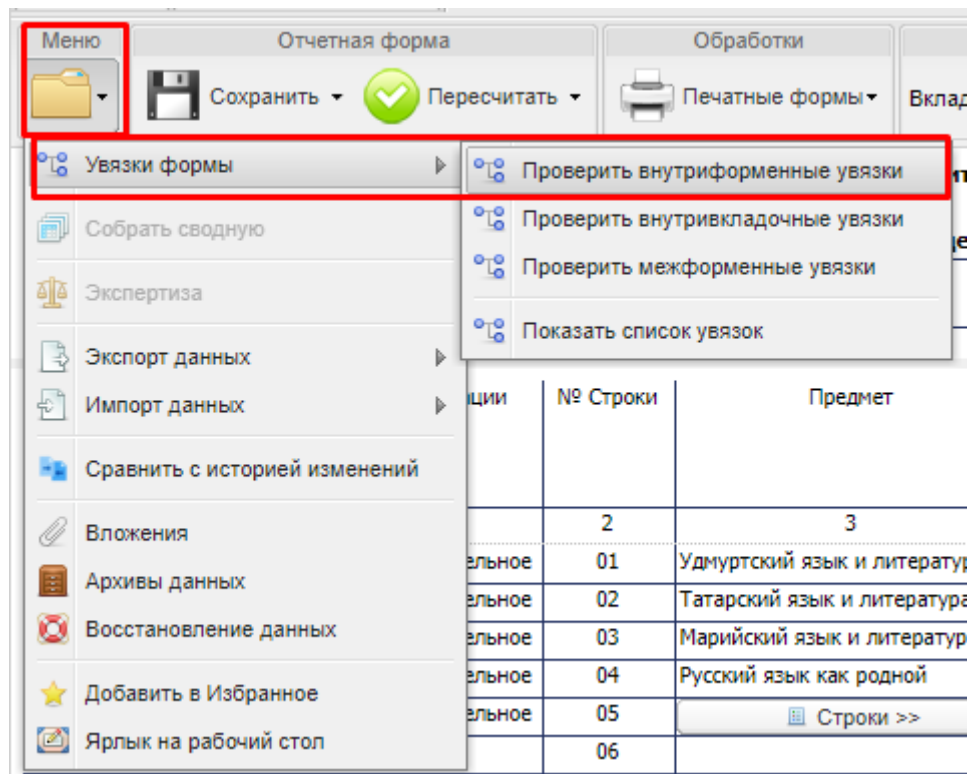


- При нажатии на поле «Строки» на экране появится таблица, в которой будут отображены данные каждой школы, заполнившей форму, что дает возможность проконтролировать работу школ по заполнению формы.

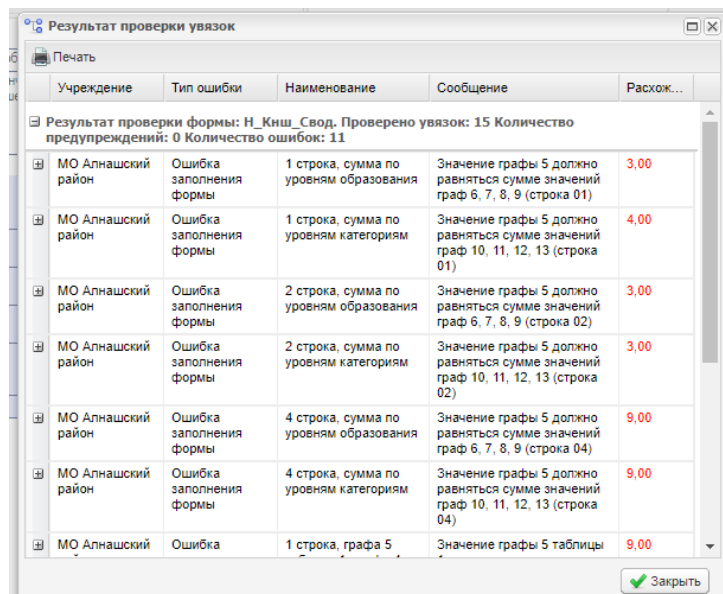
Наименование образовательной организации	№ Строки	Предмет		Кол-во учителей начальных классов, обучающихся родному языку и литературному чтению на	Уровень образования учителей				Высшая категория	Пер. катег
					Высшее	Незаконченн. высшее	Среднее профессионале	Без профессионале образования		
1	01	Родной русский язык и литературное чтение на родном русском языке	Строки >>	11	1	1	4	2	0	1
	02	Удмуртский язык и литературное чтение на удмуртском языке	Строки >>	3	0	0	0	0	0	
	03	Татарский язык и литературное чтение на татарском языке	Строки >>	0	0	0	0	0	0	
	04	Марийский язык и литературное чтение на марийском языке	Строки >>	9	0	0	0	0	0	
	05	Другой родной язык и литературное чтение на родном языке (из языков народов РФ)	Строки >>	0	0	0	0	0	0	
ИТОГО				23	1	1	4	2	0	

Таблица "Динамика1" Вкладка "Таблица1" Алнашский район НЕ ЗАПОЛНЯТЬ ТЕСТ!!!									
Пересчитать Отменить Добавить Удалить Строки									
	Наименование образовательной организации / муниципального образования	№ строки	Предмет	Количество учителей	Уровень образования педагогов				
					Высшее	Незаконче... высшее	Среднее професси...	Без професси... образован...	
	1	2	3	4	5	6	7	8	
№									
0	Муниципальное бюджетно...	1	Родной ру...	0	0	0	0	0	0
1	Муниципальное казенное ...	2	Родной ру...	6	0	0	3	0	0
2	Муниципальное казенное ...	3	Родной ру...	5	1	1	1	2	0

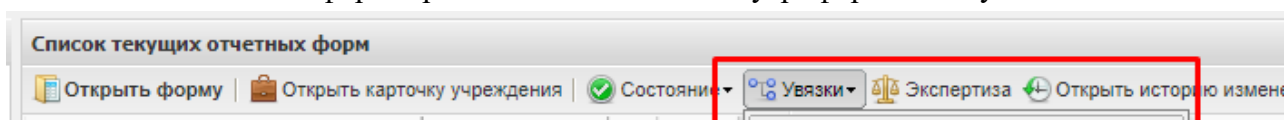
- В форме проверки «Увязка» -



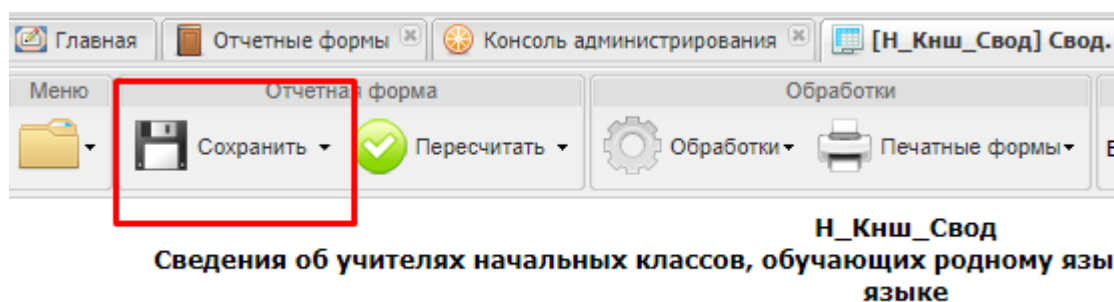
- При наличии логических ошибок при заполнении формы появится окно с подробным указанием, где они имеются.



- Кроме того, проверить логическую правильность заполнения формы, а также выяснить информацию о наличии ошибок при заполнении формы можно при возврате к вкладке со списком отчетных форм в разделе «Увязки» и «Внутриформенные увязки».



- При обнаружении ошибок заполнения, необходимо вернуться в форму образовательной организации, внести корректные данные и вновь пересобрать свод.
- После завершения процесса формирования сводной формы нажмите на панели инструментов кнопку «Сохранить».



- **Проверка и перевод состояний отчетных форм**
- Пункт «Состояние» предназначен для присваивания форме состояния. Любая отчетная форма имеет несколько состояний. Изначально форма имеет состояние
- «Пусто». Это означает, что в данной форме не содержатся никакие данные.

Список текущих отчетных форм					
Открыть форму Открыть карточку учреждения Состояние Увязки Эксп					
Наименование формы	Отчетная форма	У...	ИНН	Состояние	Вр уе
Свод. Сведения об учителях начальны...	Н_Кнш_Свод	У...	182...	Пусто	Н

- После того, как в форму будут внесены данные, ее состояние автоматически сменится на «Черновик». Данное состояние показывает, что в форму внесены данные, но работа в ней еще полностью не закончена.

Список текущих отчетных форм

Открыть форму | Открыть карточку учреждения | Состояние | Увязки | Экспертиза

Наименование формы	Отчетная форма	У...	ИНН	Состояние
Свод. Сведения об учителях начальны...	Н_Кнш_Свод	М...	180...	Черновик

- Только после того, как все данные были сформированы Вами в отчетной форме, и Вы проверили актуальность этих данных для каждой школы, Вы можете сменить состояние формы на «Заполнено». Для этого на панели инструментов

Список текущих отчетных форм

Открыть форму | Открыть карточку учреждения | Состояние | Увязки | Экспертиза

Наименование формы	Отчетная форма	У...	ИНН	Состояние
Свод. Сведения об учителях начальны...	Н_Кнш_Свод	М...	180...	Черновик

Список текущих отчетных форм

Открыть форму | Открыть карточку учреждения | Состояние | Увязки | Экспертиза

Наименование формы	Отчетная форма	У...	ИНН	Состояние
Свод. Сведения об учителях начальны...	Н_Кнш_Свод	М...	180...	Заполнено

- Состояние внутриформенных увязок на формах образовательных организаций и на сводной форме. Должно быть «Проверено».

Список текущих отчетных форм

Открыть форму | Открыть карточку учреждения | Состояние | Увязки | Экспертиза | Открыть ист

Наименование формы	Отчетная форма	У...	ИНН	Состояние	Внутриформенные увязки
Свод. Сведения об учителях начальны...	Н_Кнш_Свод	У...	182...	Заполнено	Проверено

ОБРАТИТЕ ВНИМАНИЕ!

- Если после присвоения форме статуса «Заполнено» в нее потребуется внести какие-либо изменения, то Вам необходимо вновь установить у формы статус «Черновик», так, как только в таком режиме форма доступна для редактирования.

- Если при проверке первичных форм образовательных организаций вашего муниципалитета Вами были выявлены какие-либо ошибки, то после их исправления в первичных формах образовательных организаций Вам необходимо повторно собрать сводную на уровне района, чтобы в ней отобразились изменения.