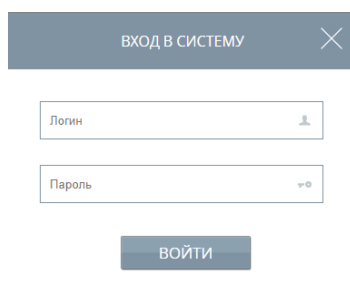


# Инструкция для специалистов управлений образованием по работе в АИС «Мониторинг образования» по формированию сводной формы

## «Мониторинг поступления выпускников 11 классов» (И\_ПВ\_11)

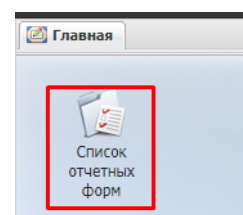
### 1. Начало работы в Системе:

- Войдите в Систему по адресу: <https://m.udmr.ru/>
- В окне идентификации пользователя введите Ваш «Логин» и «Пароль» от системы «Мониторинг образования» и нажмите на кнопку «Войти». После этого откроется главное окно Системы.

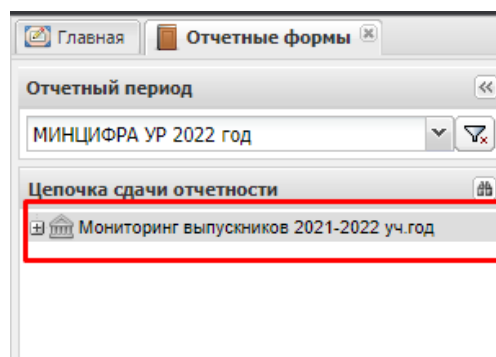
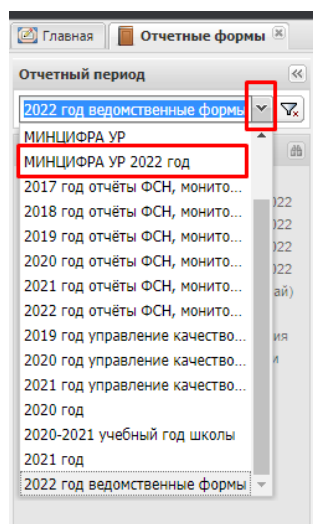


### 2. Выбор отчетного периода

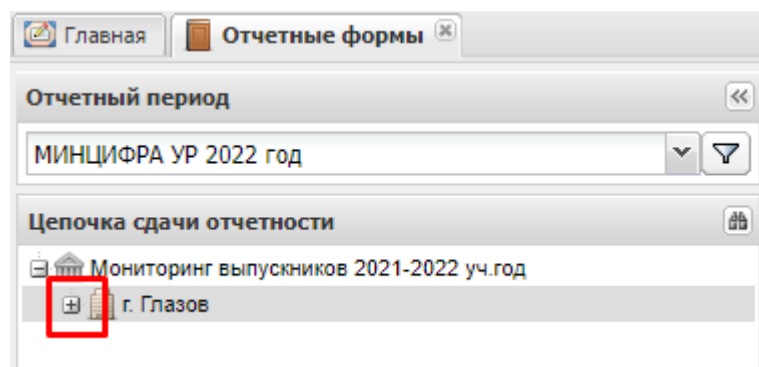
- В главном окне Системы выберите «Список отчетных форм»



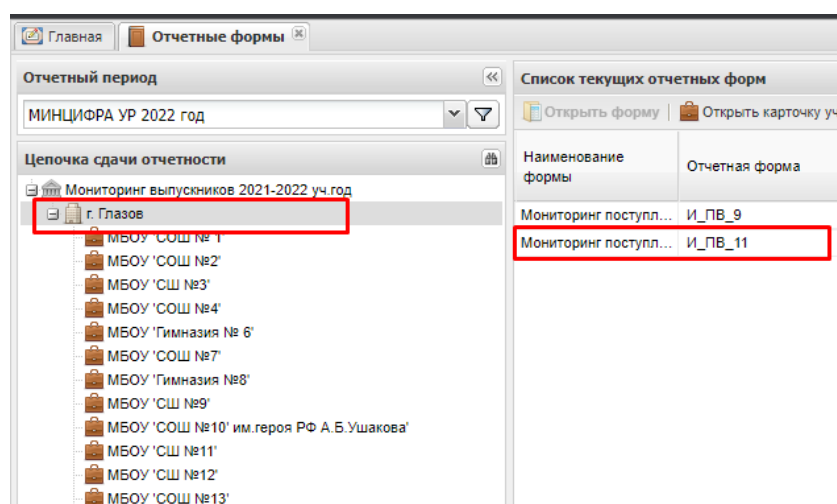
- В открывшемся окне выберите отчетный период «**МИНЦИФРА УР 2022 год**». Выберите цепочку сдачи отчетности «**Мониторинг выпускников 2021-2022 уч.год**».



- Нажмите на «+» на цепочке сдачи отчетности ««Мониторинг выпускников 2021-2022 уч.год»».

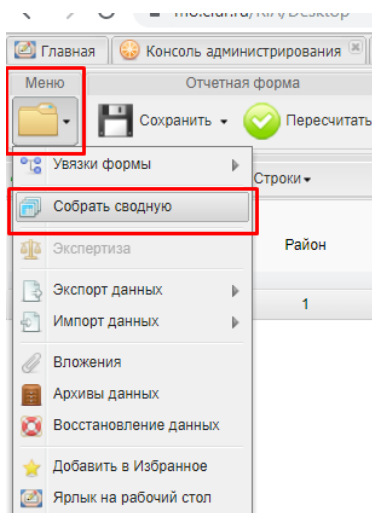


- Снизу появится наименование Вашего муниципалитета. Щелкните на её название левой кнопкой мыши, справа появится форма. Выберите форму (И\_ПВ\_11), дважды щелкните на её название и приступайте к формированию сводной формы.



### 3. Формирование сводной формы

- Данные по выпускникам в таблицы вводят образовательные организации;
- После проверки заполнения форм школами, и сверки количества внесенной информации по выпускникам – Вам необходимо сформировать сводные данные.
- Для выполнения этих действий вам можно переходить к сбору сводного отчета. Для сборки сводного отчета выберите папку «Меню» на главной панели и нажмите «Собрать сводную». После этого необходимо выбрать все образовательные организации вашего муниципалитета



Скриншот таблицы «Список исходных форм».

Элемент цепочки	Отчетный период	Компонент отчетного периода	Состояние данных
<input checked="" type="checkbox"/> МБОУ СОШ № 16	Министерство информатизации и связ...	Мониторинг выпускников 2018-2019 уч...	Заполнено
<input checked="" type="checkbox"/> МБОУ Гимназия № 24	Министерство информатизации и связ...	Мониторинг выпускников 2018-2019 уч...	Заполнено
<input checked="" type="checkbox"/> МБОУ СОШ № 34	Министерство информатизации и связ...	Мониторинг выпускников 2018-2019 уч...	Заполнено
<input checked="" type="checkbox"/> МБОУ СОШ № 42	Министерство информатизации и связ...	Мониторинг выпускников 2018-2019 уч...	Заполнено
<input checked="" type="checkbox"/> МАОУ 'Гимназия № 56'	Министерство информатизации и связ...	Мониторинг выпускников 2018-2019 уч...	Заполнено
<input checked="" type="checkbox"/> МАОУ «СОШ №74»	Министерство информатизации и связ...	Мониторинг выпускников 2018-2019 уч...	Черновик
<input checked="" type="checkbox"/> МБОУ СОШ № 76	Министерство информатизации и связ...	Мониторинг выпускников 2018-2019 уч...	Заполнено
<input checked="" type="checkbox"/> МБОУ СОШ № 100	Министерство информатизации и связ...	Мониторинг выпускников 2018-2019 уч...	Заполнено

- Далее в правом нижнем углу нажмите кнопку «ОК»



- На экране также появится таблица, в которой будут отображены данные каждой образовательной организации, заполнившей форму, что дает возможность проконтролировать их работу по заполнению формы.

Главная | Отчетные формы | [И\_ПВ] Мониторинг поступления выпускников

Меню | Сохранить | Пересчитать | Обработки | Печатные формы | Вкладка Таблица | г. Ижевск | Министерство информации и связи УР

Мониторинг поступления выпускников

Учреждение: УО г. Ижевска

Отчетный период: МИНЦИФРА УР

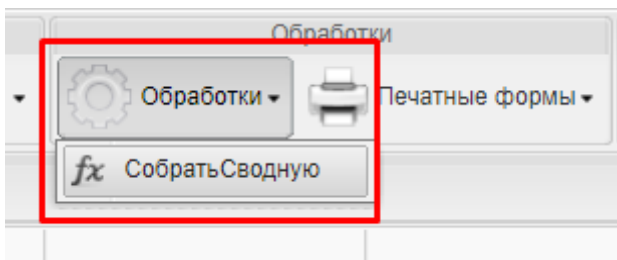
Добавить | Удалить | Строки

№	Код	Район	Название/номер школы (полное)	Название/номер школы (краткое)	Пол	Страна/регион, где планирует дальнейшее обучение/работу выпускник	Город, где планирует дальнейшее обучение/работу выпускник	Название учреждения	Учреждение для сверки	Факультет
1	2	3	4	5	6	7	8	9	10	
5	1834300250006	Управление образования...	Муниципальное Бюджет...	МБОУ 'СОШ № 18'	Женский	Удмуртия	Ижевск	Ижевский государств...	ВПО	И
6	1834300250007	Управление образования...	Муниципальное Бюджет...	МБОУ 'СОШ № 18'	Женский	Россия	Москва	Московский государств...	ВПО	И
7	1834300250008	Управление образования...	Муниципальное Бюджет...	МБОУ 'СОШ № 18'	Женский	Удмуртия	Ижевск	Ижевский государств...	ВПО	Э
8	1834300250009	Управление образования...	Муниципальное Бюджет...	МБОУ 'СОШ № 18'	Женский	Удмуртия	Ижевск	Ижевский государств...	ВПО	И
9	1834300250010	Управление образования...	Муниципальное Бюджет...	МБОУ 'СОШ № 18'	Женский	Удмуртия	Удмуртия	Работает	Иное	И
10	1834300250011	Управление образования...	Муниципальное Бюджет...	МБОУ 'СОШ № 18'	Мужской	Удмуртия	Ижевск	Ижевский государств...	ВПО	И
11	1834300250012	Управление образования...	Муниципальное Бюджет...	МБОУ 'СОШ № 18'	Женский	Удмуртия	Ижевск	Ижевский государств...	ВПО	С
12	1834300250013	Управление образования...	Муниципальное Бюджет...	МБОУ 'СОШ № 18'	Женский	Удмуртия	Ижевск	Ижевский государств...	ВПО	И
13	1834300250014	Управление образования...	Муниципальное Бюджет...	МБОУ 'СОШ № 18'	Женский	Удмуртия	Ижевск	Ижевский государств...	ВПО	У
14	1834300250015	Управление образования...	Муниципальное Бюджет...	МБОУ 'СОШ № 18'	Женский	Россия	Санкт-Петербург	Санкт-Петербургский го...	ВПО	П
15	1834300250016	Управление образования...	Муниципальное Бюджет...	МБОУ 'СОШ № 18'	Мужской	Россия	Томск	Томский государств...	ВПО	Т
16	1834300250017	Управление образования...	Муниципальное Бюджет...	МБОУ 'СОШ № 18'	Женский	Россия	Санкт-Петербург	Санкт-Петербургский го...	ВПО	И
17	1834300250018	Управление образования...	Муниципальное Бюджет...	МБОУ 'СОШ № 18'	Мужской	Удмуртия	Ижевск	Ижевский государств...	ВПО	И
18	1834300250019	Управление образования...	Муниципальное Бюджет...	МБОУ 'СОШ № 18'	Женский	Удмуртия	Ижевск	Ижевский государств...	ВПО	У
19	1834300250020	Управление образования...	Муниципальное Бюджет...	МБОУ 'СОШ № 18'	Мужской	Удмуртия	Ижевск	Ижевский государств...	ВПО	И
20	1834300250021	Управление образования...	Муниципальное Бюджет...	МБОУ 'СОШ № 18'	Женский	Удмуртия	Ижевск	Ижевский государств...	ВПО	С
21	1834300250022	Управление образования...	Муниципальное Бюджет...	МБОУ 'СОШ № 18'	Мужской	Удмуртия	Ижевск	Ижевский государств...	ВПО	И
22	1834300250023	Управление образования...	Муниципальное Бюджет...	МБОУ 'СОШ № 18'	Женский	Удмуртия	Ижевск	Ижевский государств...	ВПО	Т
23	1834300250024	Управление образования...	Муниципальное Бюджет...	МБОУ 'СОШ № 18'	Женский	Удмуртия	Ижевск	Ижевский государств...	ВПО	Т
24	1834300250025	Управление образования...	Муниципальное Бюджет...	МБОУ 'СОШ № 18'	Женский	Удмуртия	Ижевск	Удмуртский государств...	ВПО	Т
25	1834300250026	Управление образования...	Муниципальное Бюджет...	МБОУ 'СОШ № 18'	Женский	Удмуртия	Ижевск	Удмуртский государств...	ВПО	Х
26	1834300250027	Управление образования...	Муниципальное Бюджет...	МБОУ 'СОШ № 18'	Мужской	Удмуртия	Ижевск	Удмуртский государств...	ВПО	И
27	1834300250028	Управление образования...	Муниципальное Бюджет...	МБОУ 'СОШ № 18'	Женский	Удмуртия	Ижевск	Удмуртский государств...	ВПО	С
28	1834300250029	Управление образования...	Муниципальное Бюджет...	МБОУ 'СОШ № 18'	Женский	Удмуртия	Ижевск	Ижевский государств...	ВПО	И
29	1834300250030	Управление образования...	Муниципальное Бюджет...	МБОУ 'СОШ № 18'	Женский	Россия	Москва	Российский экономичес...	ВПО	П
30	1834300250031	Управление образования...	Муниципальное Бюджет...	МБОУ 'СОШ № 18'	Мужской	Удмуртия	Ижевск	Ижевский государств...	ВПО	И
31	1834300250032	Управление образования...	Муниципальное Бюджет...	МБОУ 'СОШ № 18'	Женский	Удмуртия	Ижевск	Ижевский государств...	ВПО	С
32	1833018230001	Управление образования...	Муниципальное Бюджет...	МБОУ 'ИТ- лицей №24'	Мужской	Удмуртия	Ижевск	Ижевский государств...	ВПО	И
33	1833018230002	Управление образования...	Муниципальное Бюджет...	МБОУ 'ИТ- лицей №24'	Мужской	Удмуртия	Ижевск	Ижевский государств...	ВПО	С
34	1833018230003	Управление образования...	Муниципальное Бюджет...	МБОУ 'ИТ- лицей №24'	Женский	Удмуртия	Ижевск	Ижевский государств...	ВПО	С
35	1833018230004	Управление образования...	Муниципальное Бюджет...	МБОУ 'ИТ- лицей №24'	Мужской	Россия	Владивосток	Дальневосточный феде...	ВПО	Х
36	1833018230005	Управление образования...	Муниципальное Бюджет...	МБОУ 'ИТ- лицей №24'	Мужской	Удмуртия	Ижевск	Ижевский государств...	ВПО	И
37	1833018230006	Управление образования...	Муниципальное Бюджет...	МБОУ 'ИТ- лицей №24'	Мужской	Россия	Санкт-Петербург	Санкт-Петербургская го...	ВПО	С
38	1833018230007	Управление образования...	Муниципальное Бюджет...	МБОУ 'ИТ- лицей №24'	Женский	Удмуртия	Ижевск	Ижевская государств...	ВПО	Л
100	100	100	100	100	100	100	100	100	100	

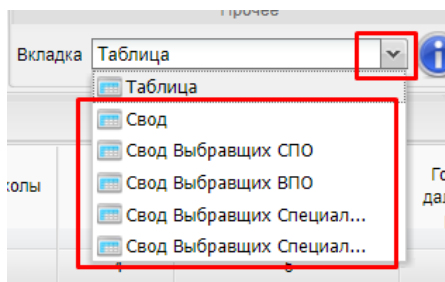
Страница 1 из 3 | Записей 100

Таблица | Свод | Свод Выбравших СПО | Свод Выбравших ВПО | Свод Выбравших Специальности СПО | Свод Выбравших Специальности ВПО

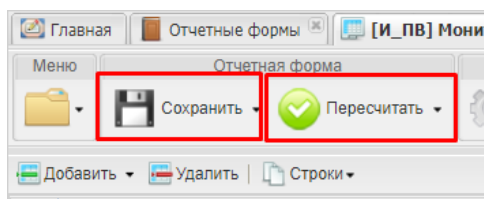
- Далее «Обработки» ➔ «Собрать сводную»



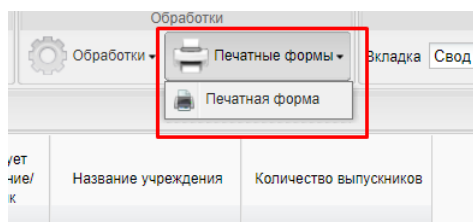
- Далее выберите во вкладке необходимы для вас «Свод»



- После завершения процесса формирования сводной формы нажмите на панели инструментов кнопку «Пересчитать» ➔ «Сохранить».



- Выгрузите печатную форму в формате .xls она может быть распечатана и сохранена при нажатии соответствующих кнопок на панели инструментов ПО «Microsoft Excel».



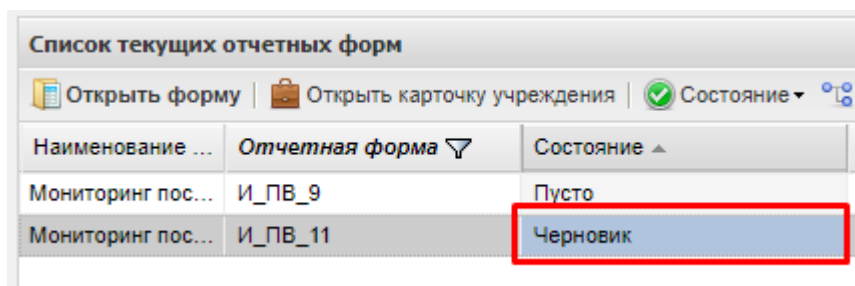
#### 4. Проверка и перевод состояний отчетных форм

- Пункт «Состояние» предназначен для присваивания форме состояния. Любая отчетная форма имеет несколько состояний. Изначально форма имеет состояние «Пусто». Это означает, что в данной форме не содержатся никакие данные.

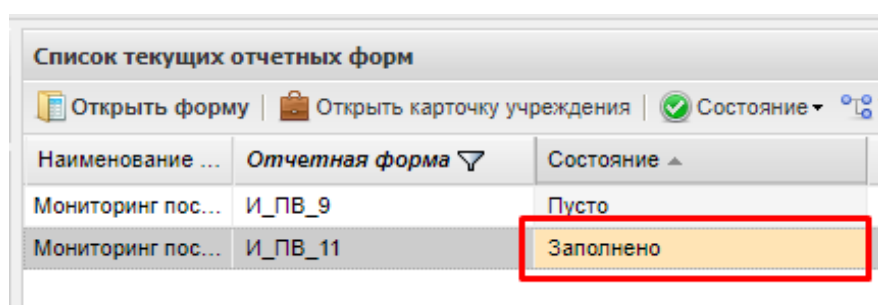
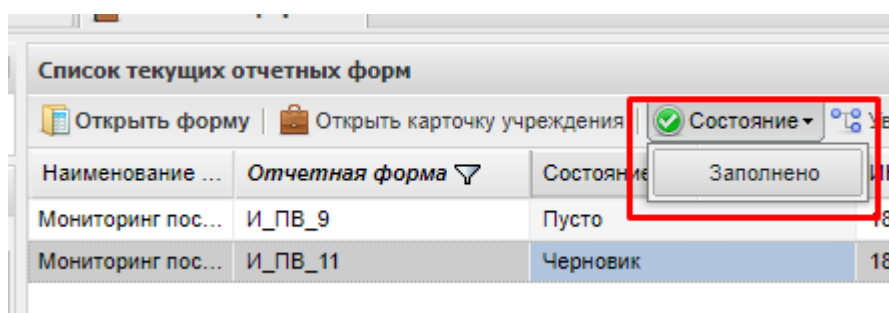
 A screenshot of a software interface showing a table titled 'Список текущих отчетных форм' (List of current report forms). The table has three columns: 'Наименование ...' (Name ...), 'Отчетная форма' (Report form), and 'Состояние' (Status). The table contains two rows of data. The second row is highlighted with a red rectangular box, showing the status 'Пусто' (Empty).
 

Наименование ...	Отчетная форма	Состояние
Мониторинг пос...	И_ПВ_9	Пусто
Мониторинг пос...	И_ПВ_11	Пусто

- После того, как в форму будут внесены данные, ее состояние автоматически сменится на «Черновик». Данное состояние показывает, что в форму внесены данные, но работа в ней еще полностью не закончена.



- Только после того, как все данные были сформированы Вами в отчетной форме, и Вы проверили актуальность этих данных для каждой школы, Вы можете сменить состояние формы на «Заполнено». Для этого на панели инструментов выберите пункт «Состояние» и укажите необходимое значение.



### ***ОБРАТИТЕ ВНИМАНИЕ!***

- Если после присвоения форме статуса «Заполнено» в нее потребуется внести какие-либо изменения, то Вам необходимо вновь установить у формы статус «Черновик», так, как только в таком режиме форма доступна для редактирования.
- Если при проверке первичных форм образовательных организаций вашего муниципалитета Вами были выявлены какие-либо ошибки, то после их исправления в первичных формах образовательных организаций Вам необходимо повторить раздел 3 данной инструкции, на уровне района, чтобы в ней отобразились изменения.

После успешного выполнения всех пунктов данной инструкции и полного заполнения формы, работу в системе можно завершить.