

Инструкция для специалистов образовательных организаций по работе в АИС «Мониторинг образования» по заполнению отчетной формы


«О выполнении мероприятий по подготовке образовательных организаций к новому учебному году» (Б_ ПНГ)

1. Начало работы в Системе:

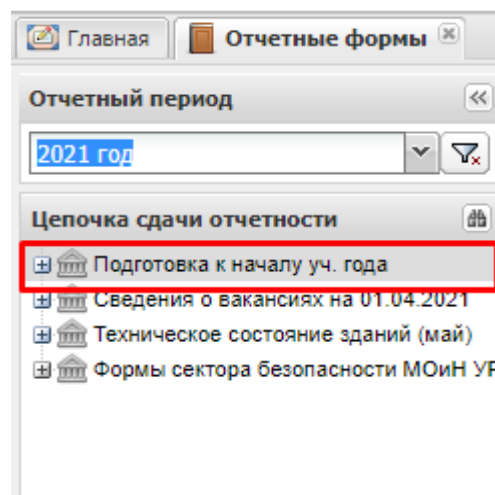
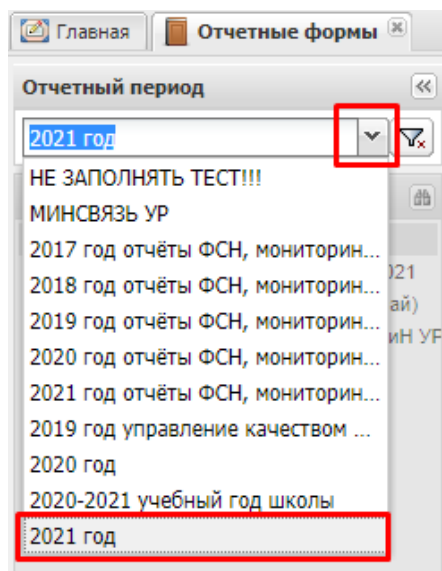
- Войдите в Систему по адресу: <https://m.udmr.ru/>
- В окне идентификации пользователя введите Ваш «Логин» и «Пароль» от системы **«Мониторинг образования»** и нажмите на кнопку «Вход». После этого откроется главное окно Системы.

2. Выбор отчетного периода

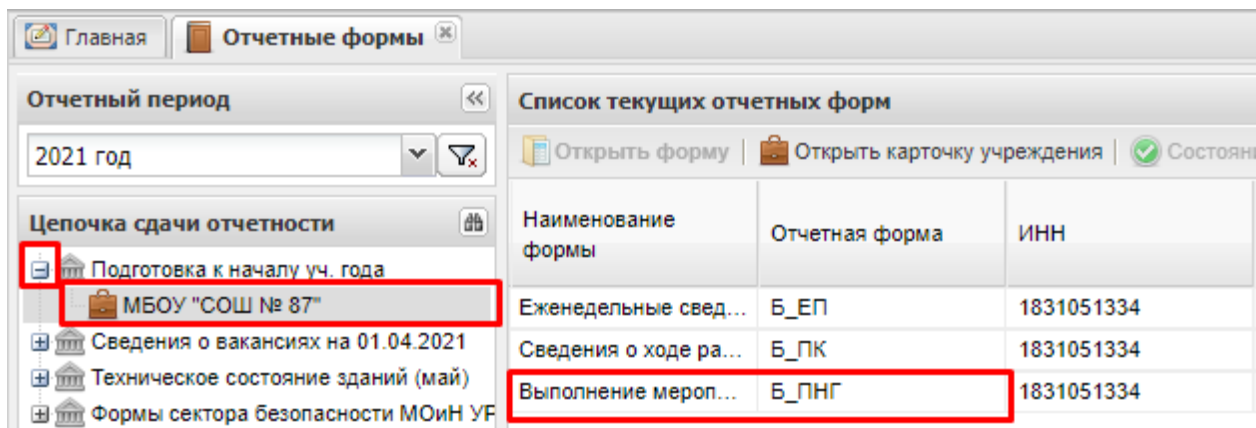
- В главном окне Системы выберите «Список отчетных форм»



- В открывшемся окне выберите отчетный период «**2021 год**» и компонент отчетного периода «**Подготовка к началу уч. года**»



- Нажмите на «+», снизу появится название Вашей образовательной организации. Щелкните дважды на её название левой кнопкой мыши, справа появится список отчетных форм. Выберите нужную отчетную форму (Б_ПНГ), дважды щелкните на её название и приступайте к заполнению формы.



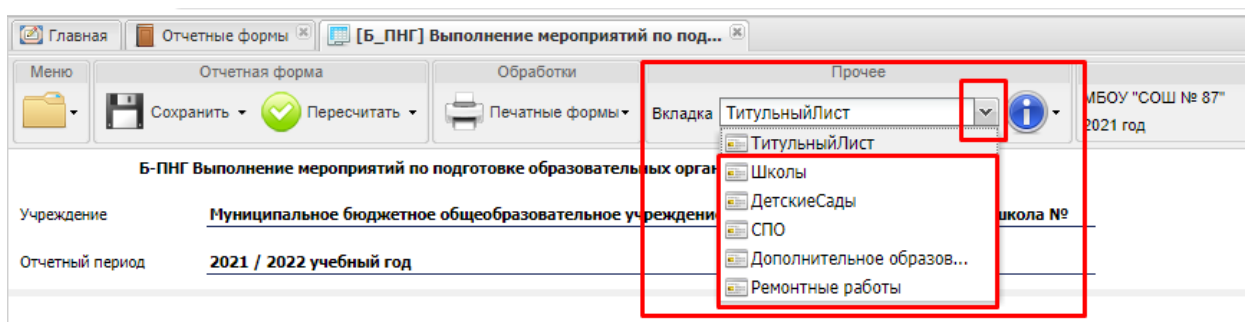
3. Заполнение отчета

- После выбора отчетной формы в окне открывается титульный лист. Заполните информацию по имеющимся в нем строкам: «Дата заполнения отчетной формы», «Ф.И.О. отчитывающегося», «Должность отчитывающегося», «Контактный телефон отчитывающегося».

Б-ПНГ Выполнение мероприятий по подготовке образовательных организаций к началу учебного года	
Учреждение	Муниципальное бюджетное общеобразовательное учреждение "Средняя общеобразовательная школа № 87"
Отчетный период	2021 / 2022 учебный год
Ответственный по техническим вопросам	Дьяконова Екатерина Николаевна
Контактный телефон ответственного	(3412) 222-861 доб. 213
Ответственный по методическим вопросам	Артёмкина Оксана Анатольевна
Контактный телефон ответственного	(3412) 223-061 доб. 432
Ответственный по методическим вопросам	Саламатова Светлана Витальевна
Контактный телефон ответственного	(3412) 223-061 доб. 430
Полное наименование отчитывающейся организации:	Муниципальное бюджетное общеобразовательное учреждение "Средняя общеобразовательная школа № 87"
Отчетный период	2021 / 2022 учебный год
Дата заполнения отчетной формы:	
Ф.И.О отчитывающегося:	
Должность отчитывающегося:	
Контактный телефон отчитывающегося:	

- **ОБРАТИТЕ ВНИМАНИЕ!** На титульном листе указаны контактные данные лиц ответственным по техническим и методическим вопросам.

- После того, как Вы заполните титульный лист, Вам следует перейти к заполнению следующих разделов формы. Для того чтобы перейти в следующий раздел, нужно воспользоваться кнопкой «Вкладка» и выбрать необходимый Вам раздел.
- **ОБРАТИТЕ ВНИМАНИЕ!** Заполните вкладку, соответствующую Вашему типу образовательной организации и «Ремонтные работы» (Пример: Общеобразовательные организации заполняют вкладку школы и «Ремонтные работы»).
- Организации для детей-сирот и детей, оставшихся без попечения родителей (без образовательного процесса) и Иные организации заполняют только вкладку «Ремонтные работы»



- Ячейки таблицы, выделенные желтым цветом, доступны для редактирования, в них вносятся данные.

Наименование показателя	№ строки	Прогнозная информация (по состоянию на 1 сентября 2021 года)		
		Городские поселения	Сельская местность	Всего
1	2	3	4	5
Количество общеобразовательных организаций, ед.	01	0	0	0
Численность обучающихся общеобразовательных организаций по программам начального общего, основного общего и среднего общего образования, чел., из них:	02	0	0	0
Численность обучающихся общеобразовательных организаций по программам начального общего образования, чел.	03	0	0	0
Численность обучающихся общеобразовательных организаций по программам основного общего образования, чел.	04	0	0	0
Численность обучающихся общеобразовательных организаций по программам среднего общего образования, чел.	05	0	0	0
Численность учащихся 1 классов образовательных организаций, чел.	06	0	0	0
Численность учащихся 9 классов образовательных организаций, чел.	07	0	0	0
Численность учащихся 11 классов образовательных организаций, чел.	08	0	0	0
Количество общеобразовательных организаций, работающих в 1 (одну) смену, ед.	09	0	0	0
Доля общеобразовательных организаций, работающих в 1 (одну) смену, %.	10	0,00	0,00	0,00

- В ячейках, выделенных синим цветом, осуществляется автоматический подсчет значений, который можно произвести путем нажатия на кнопку «Пересчитать» на Панели инструментов.

Главная | Отчетные формы | [Б_ПНГ] Выполнение мероприятий по под...

Меню | Отчетная форма | Обработки | Прочее

Сохранить | Пересчитать | Печатные формы | Вкладка Школы

Б-ПНГ Выполнение мероприятий по подготовке образовательных организаций к началу учебного года

Учреждение **Муниципальное бюджетное общеобразовательное учреждение "Средняя общеобразовательная**

Отчетный период **2021 / 2022 учебный год**

Наименование показателя	№ строки	Прогнозная информация (по состоянию на 1 сентября 2021 года)		
		Городские поселения	Сельская местность	Всего
1	2	3	4	5
Количество общеобразовательных организаций, ед.	01	0	0	0
Численность обучающихся общеобразовательных организаций по программам начального общего, основного общего и среднего общего образования, чел., из них:	02	0	0	0
Численность обучающихся общеобразовательных организаций по программам начального общего образования, чел.	03	0	0	0
Численность обучающихся общеобразовательных организаций по программам основного общего образования, чел.	04	0	0	0
Численность обучающихся общеобразовательных организаций по программам среднего общего образования, чел.	05	0	0	0

- На вкладке «Ремонтные работы» заполняете графу, соответствующую Вашему типу образовательной организации. Если Вы заполните не ту графу, при проверке внутриформенных увязок выйдет ошибка.

Главная | Отчетные формы | [Б_ПНГ] Выполнение мероприятий по под...

Меню | Отчетная форма | Обработки | Прочее | Информация

Сохранить | Пересчитать | Печатные формы | Вкладка Ремонтные работы | МБОУ "Андрейшурская СОШ" НЕ ЗАПОЛНЯТЬ ТЕСТЫ!!!

Б-ПНГ Выполнение мероприятий по подготовке образовательных организаций к началу учебного года

Учреждение **Муниципальное бюджетное общеобразовательное учреждение "Андрейшурская средняя**

Отчетный период **2021 / 2022 учебный год**

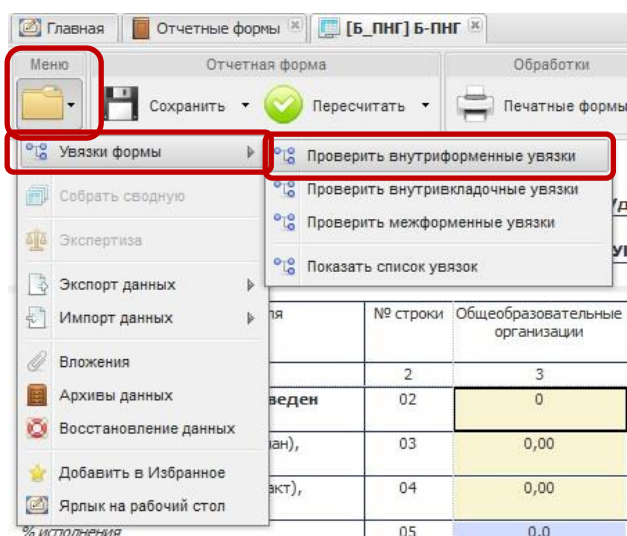
Наименование показателя	№ строки	Общеобразовательные организации	Дошкольные образовательные организации	Организации дополнительного образования	Средние профессиональные организации	Организации для детей-сирот и детей, оставшихся без попечения родителей (без образовательного процесса)	Иные	Всего
1	2	3	4	5	6	7	8	9
Количество ОО, в которых проведен ремонт кровли, ед.	01	0	0	12	0	0	0	12
Финансирование на проведение (факт), руб.	02	0,00	0,00	п.п.	п.п.	п.п.	п.п.	0,00
Количество ОО, в которых проведен ремонт системы теплоснабжения, ед.	03	0	0					0
Финансирование на проведение (факт), руб.	04	0,00	0,00					0,00
Количество ОО, в которых проведен ремонт систем водоснабжения, ед.	05	0	0					0
Финансирование на проведение (факт), руб.	06	0,00	0,00					0,00
Количество ОО, в которых проведен ремонт систем канализации, ед.	07	0	0					0
Финансирование на проведение (факт), руб.	08	0,00	0,00					0,00
Количество ОО, в которых проведено благоустройство территорий, ед.	09	0	0					0
Финансирование на проведение	10	0,00	0,00					0,00

Результат проверки увязок

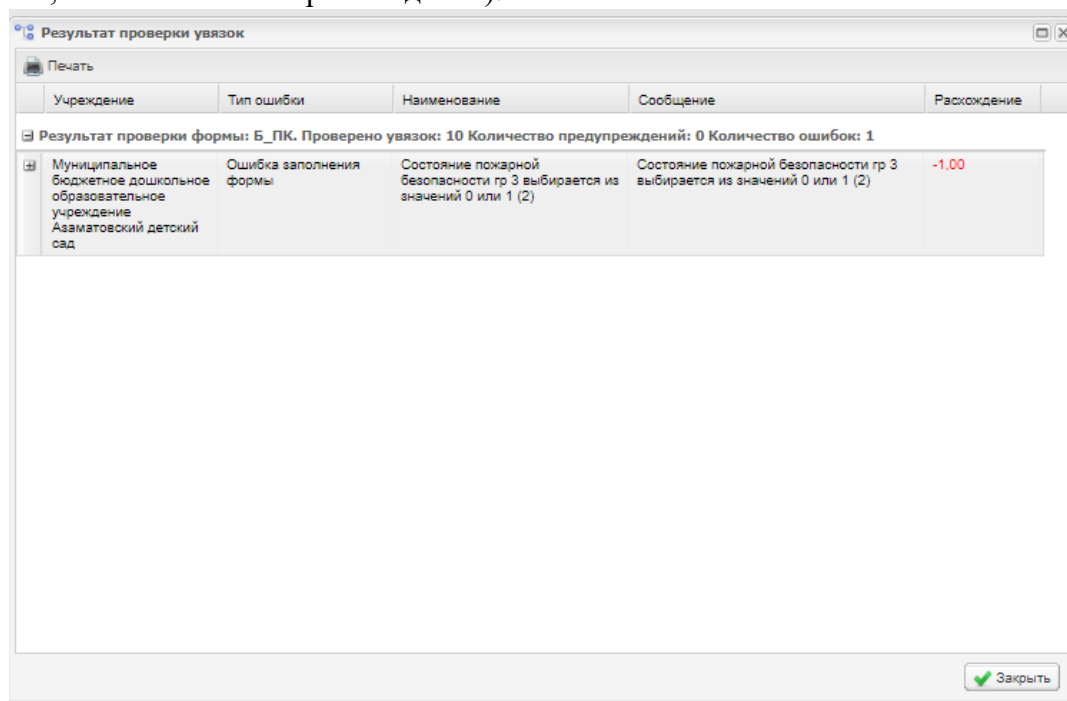
Печать

Учреждение	Тип ошибки	Наименование	Сообщение	Расход...
Результат проверки формы: Б_ПНГ. Проверено увязок: 104 Количество предупреждений: 0 Количество ошибок: 1				
Муниципальное бюджетное общеобразов...	Ошибка заполнения формы	Ремонтные работы стр 01 гр 5 => Дополнительное образование стр 01 гр 5	Ремонтные работы стр 01 гр 5 => Дополнительное образование стр 01 гр 5	12,00

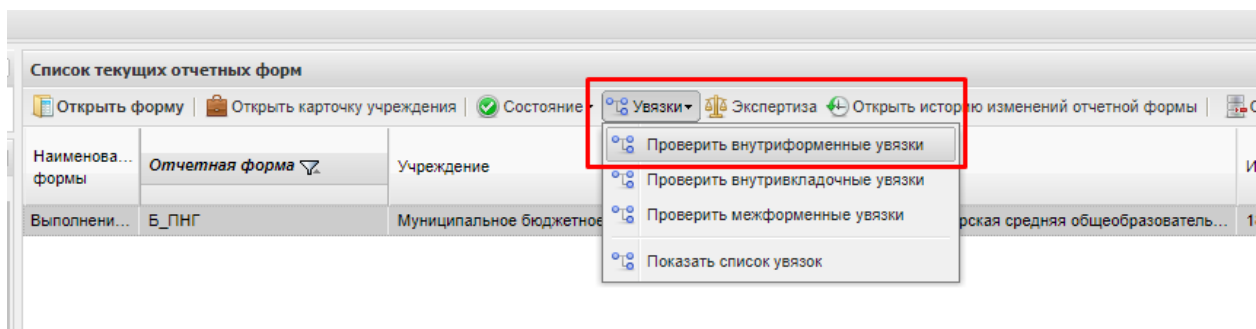
- После заполнения всех данных необходимо проверить правильность внесенных данных. Данную проверку можно осуществить путем выбора на Панели инструментов раздела «Меню» - «Увязки формы» - «Проверить внутриформенные увязки».



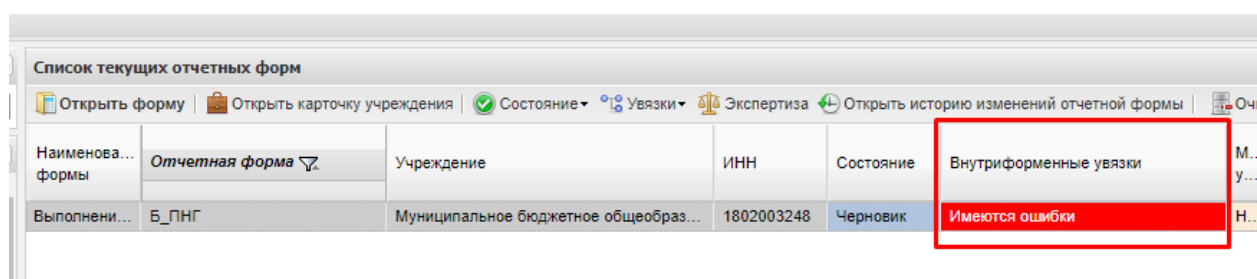
- При наличии логических ошибок при заполнении формы появится окно с подробным указанием, где они имеются (раздел формы, соответствующие графы и строки, а также значение расхождения).



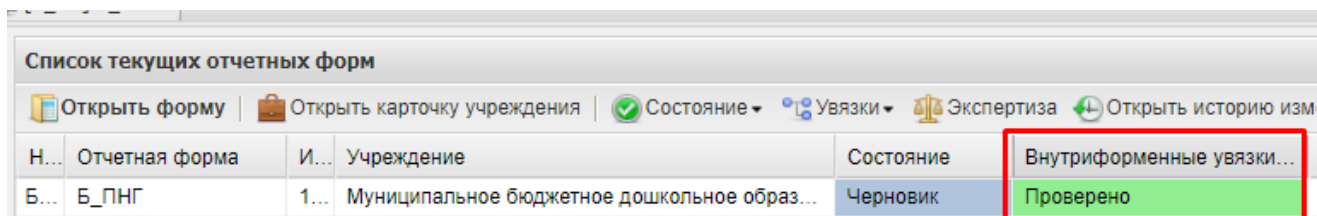
- Кроме того, проверить логическую правильность заполнения формы, а также выяснить информацию о наличии ошибок при заполнении формы можно при возврате к вкладке со списком отчетных форм в разделе «Увязки» и «Внутриформенные увязки».



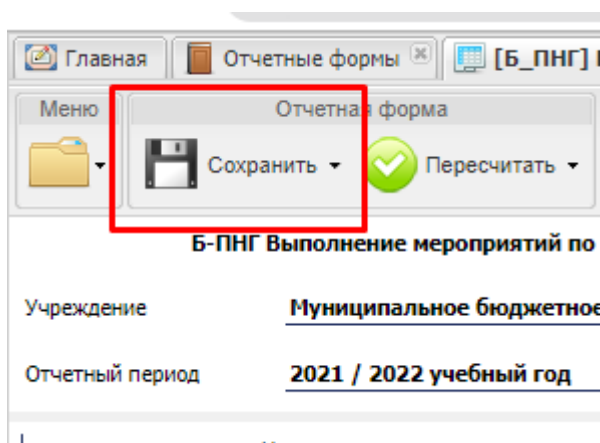
- При наличии ошибок состояние «Внутриформенных увязок» будет «Имеются ошибки»



- В этом случае, необходимо вернуться в форму и устранить ошибки. Повторно проверить «Внутриформенные увязки».
- Состояние «Внутриформенных увязок» должно быть «Проверено».

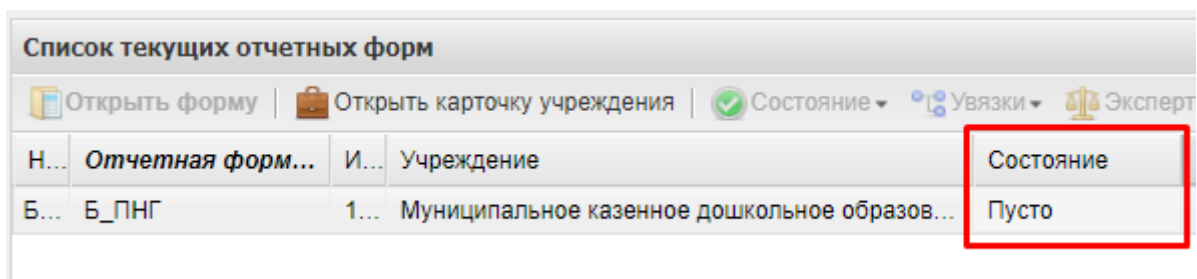


- После полного заполнения отчета, проверки правильности внесения данных и их актуальности, нажмите кнопку «Сохранить».

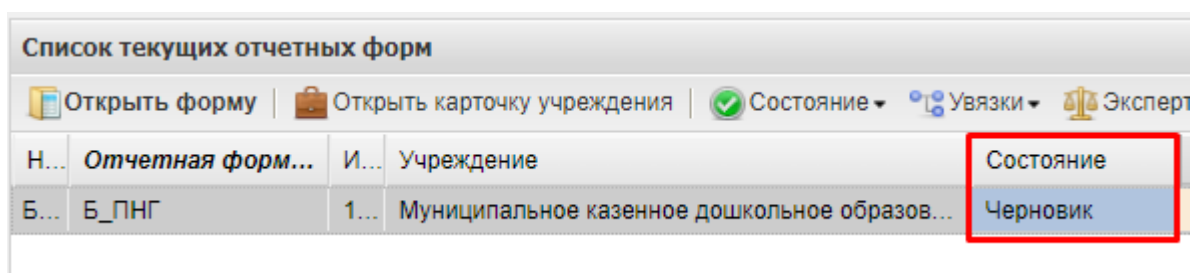


4. Проверка и перевод состояний отчетных форм

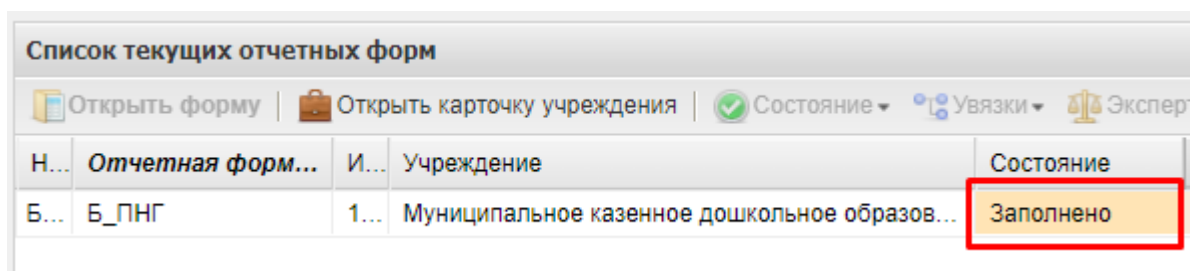
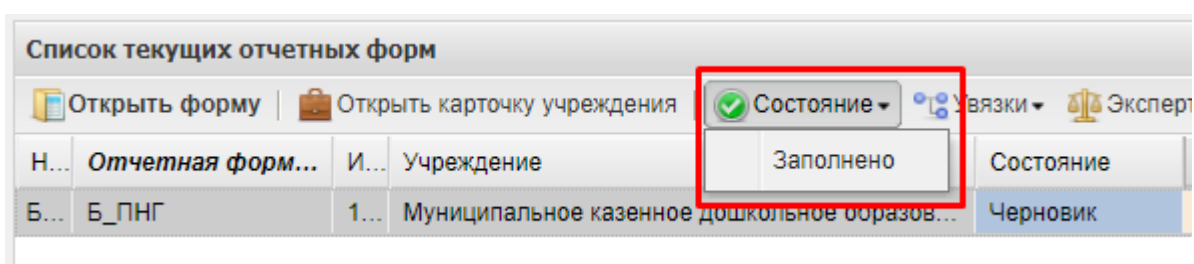
- Пункт «Состояние» предназначен для присваивания форме состояния. Любая отчетная форма имеет несколько состояний. Изначально форма имеет состояние «Пусто». Это означает, что в данной форме не содержатся никакие данные.



- После того, как в форму будут внесены данные, ее состояние автоматически сменится на «Черновик». Данное состояние показывает, что в форму внесены данные, но работа в ней еще полностью не закончена.



- Только после того, как все данные были внесены Вами в отчетную форму, и Вы проверили актуальность этих данных, Вы можете сменить состояние формы на «Заполнено». Для этого на панели инструментов выберите пункт «Состояние» и укажите необходимое значение.



- После этого Вашу форму проверить муниципальный координатор, если ошибок не будет, то будет присвоено состояние «Проверено».

Список текущих отчетных форм					
Открыть форму Открыть карточку учреждения Состояние ▾ Увязки ▾ Экспертиза Открыть историю изме					
Н...	Отчетная форм...	И...	Учреждение	Состояние	Внутриформенные увязки...
Б...	Б_ПНГ	1...	Муниципальное казенное дошкольное образов...	Проверено	Проверено

Состояние «Проверено» отчетной форме присваивается **только** специалистом управления образованием, ответственным за проверку данных, внесенных в эту форму.

ОБРАТИТЕ ВНИМАНИЕ! Если после присвоения форме статуса «Заполнено» в нее потребуется внести какие-либо изменения, то Вам необходимо вновь установить у формы статус «Черновик», так, как только в таком режиме форма доступна для редактирования.

После успешного выполнения всех пунктов данной инструкции и полного заполнения формы, работу в системе можно завершить.