

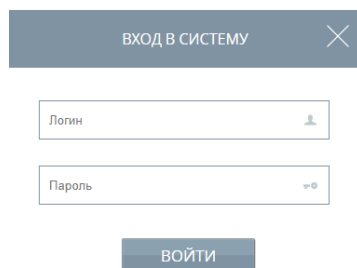
**Инструкция
для специалистов образовательных организаций
по работе в АИС «Мониторинг образования»**

по заполнению отчетной формы Н_СНО «Реализация предметной области «Родной язык и родная литература» в общеобразовательных организациях в текущем учебном году»

ОБРАТИТЕ ВНИМАНИЕ! Если в образовательной организации не изучают родные языки и родные литературы, то заполняется только титульный лист.

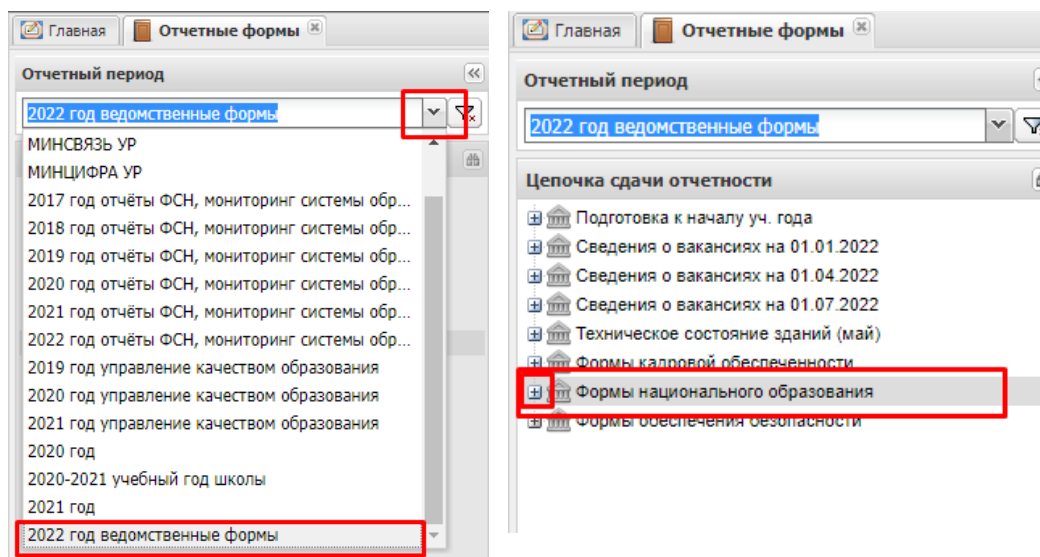
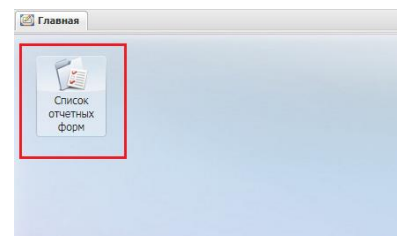
1. Начало работы в Системе:

- Войдите в Систему по адресу: <https://m.udmr.ru/>
- В окне идентификации пользователя введите Ваш «Логин» и «Пароль» от системы «Мониторинг образования и нажмите на кнопку «Войти». После этого откроется главное окно Системы.

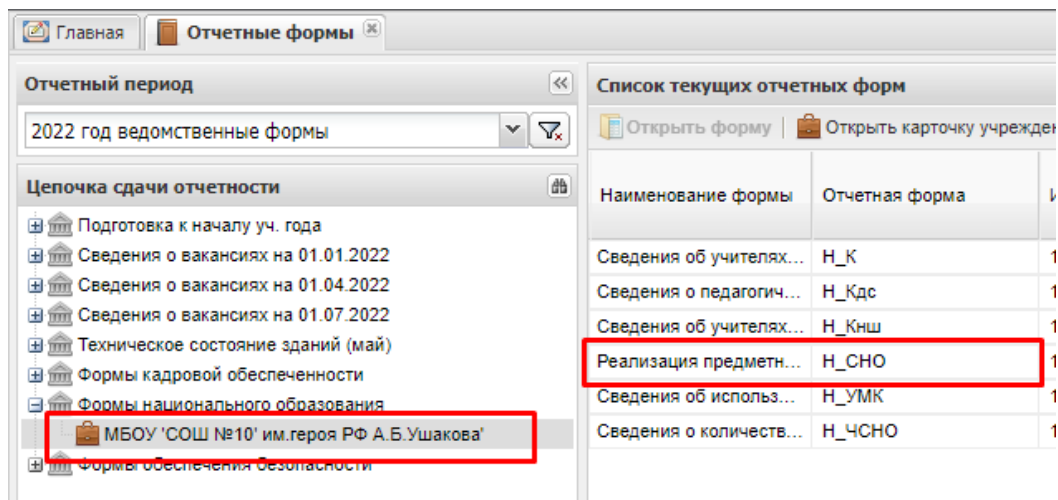


2. Выбор отчетного периода

- В главном окне Системы выберите «Список отчетных форм»
- В открывшемся окне выберите отчетный период «2022 год ведомственные формы», цепочку сдачи отчетности «Формы национального образования». Нажмите на «+»



- Снизу появится название Вашей образовательной организации. Щелкните на её название левой кнопкой мыши, справа появится форма. Выберите форму (Н_СНО), дважды щелкните на её название.



3. Заполнение отчета

- После выбора отчетной формы в окне открывается титульный лист. Заполните информацию по имеющимся в нем строкам.
 - **ОБРАТИТЕ ВНИМАНИЕ!** На титульном листе указаны контакты лиц ответственных за методические и технический вопросы.

Н-СНО Реализация предметной области «Родной язык и родная литература» в общеобразовательных организациях в текущем учебном году»	
Ответственный по техническим вопросам	Дьяконова Екатерина Николаевна
Контактный телефон ответственного	(3412) 222-861 доб. 213
Ответственный по методическим вопросам	Корепанова Валентина Леонидовна
Контактный телефон ответственного	(3412) 223-045 доб. 211
Полное наименование отчитывающейся организации:	Муниципальное бюджетное общеобразовательное учреждение "Средняя общеобразовательная школа №10" имени героя
Тип ОО	0
Кол-во учащихся в ОО	0
Дата заполнения отчетной формы:	
Ф.И.О отчитывающегося:	
Должность отчитывающегося:	
Телефон отчитывающегося:	

- **ОБРАТИТЕ ВНИМАНИЕ!** ТИП ОО и Кол-во учащихся в ОО обязательны для заполнения, иначе выведет ошибка и сохранить отчетную форму не удастся.

- Для заполнения «ТИП ОО» необходимо нажать левой кнопкой мыши на знак троееточия в правом углу ячейки на экране появляется справочник с возможными вариантами ответа. Чтобы выбрать один из вариантов, предложенных в справочнике, Вам необходимо нажать на него один раз левой кнопкой мыши, затем нажав на кнопку «Выбрать» в правом нижнем углу.

Тип ОО	...
Кол-во учащихся в ОО	0

Уровень ОО

<input type="checkbox"/> Дошкольное образование	Дошкольное образование
<input type="checkbox"/> Начальное общее образование	Начальное общее образование
<input type="checkbox"/> Основное общее образование	Основное общее образование
<input type="checkbox"/> Среднее общее образование	Среднее общее образование

- После заполнения «Титульного листа» нажмите «Сохранить»

Отчетная форма

СНО Состояние национального образования

- После того, как Вы заполните титульный лист, Вам следует перейти к заполнению следующих разделов формы. Обратите внимание, для того чтобы перейти в следующий раздел, нужно воспользоваться кнопкой «Вкладка» и выбрать необходимый Вам раздел.

Главная | Отчетные формы | [Н_СНО] Реализация предметной области...

Меню | Отчетная форма | Обработки | Прочее

Сохранить | Пересчитать | Печатные формы

Вкладка: ТитульныйЛист

- ТитульныйЛист
- Рус яз (как родной)
- Рус лит (как родной)
- Удм яз
- Удм лит
- Татар яз
- Татар лит
- Мар яз
- Мар лит
- Другой яз (как родной)
- Другая лит (как родной)
- Краеведение

Реализация предметной области «Родной язык и родные организации в текущем уч...

Ответственный по техническим вопросам

Контактный телефон ответственного

Ответственный по методическим вопросам

Контактный телефон ответственного

(3412) 223-045 доб. 211

- Ячейки таблицы, выделенные желтым цветом, доступны для редактирования, в них вносятся данные.

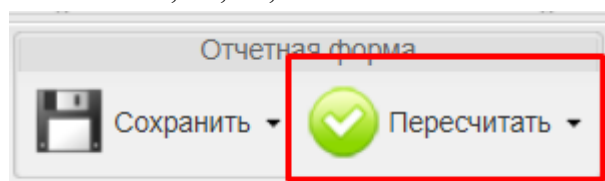
Н-СНО Состояние национального образования в муниципальных районах и городских округах УР в текущем году

Учреждение Муниципальное бюджетное дошкольное образовательное учреждение Кузюмовский детский сад

Отчетный период НЕ ЗАПОЛНЯТЬ ТЕСТ!!!

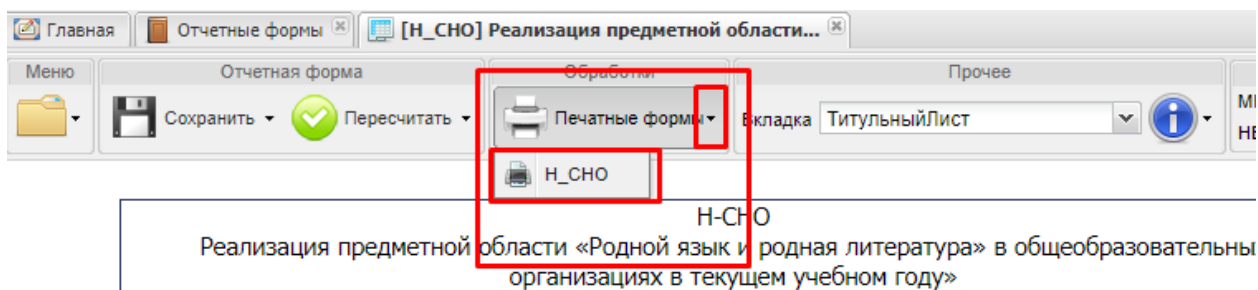
Полное наименование образовательной организации	№ строки	Тип организации	Кол-во учащихся в них	Из них изучают русский язык как родной язык во всех формах (предмет, формы)	Изучают русский язык как родной язык в рамках предметной области «Родной язык и родная литература»					
					1	2	3	4	5	6
1	2	3	4	5	6	7	8	9	10	11
Муниципальное бюджетное	01	СОШ	76	0	0	0	0	0	0	0

- Данные в ячейках «Тип организации», «Кол-во учащихся в них» загружаются из титульного листа. Данные в ячейках 5, 17, 29, 41 встают автоматически после нажатия кнопки «Пересчитать»



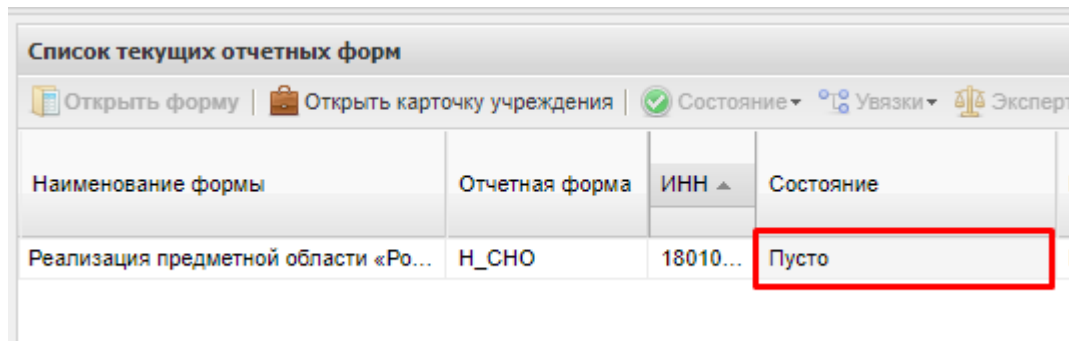
ОБРАТИТЕ ВНИМАНИЕ! Если в учреждении изучается несколько национальных языков, не представленных в общем перечне, в разделе «Другой яз.» необходимо подать суммарные сведения по изучению всех этих языков.

- После полного заполнения отчета, проверки правильности внесения данных и их актуальности, нажмите кнопку «Сохранить».
- Выгрузите печатную форму в формате .xls она может быть распечатана и сохранена при нажатии соответствующих кнопок на панели инструментов ПО «Microsoft Excel»



4. Проверка и перевод состояний отчетных форм

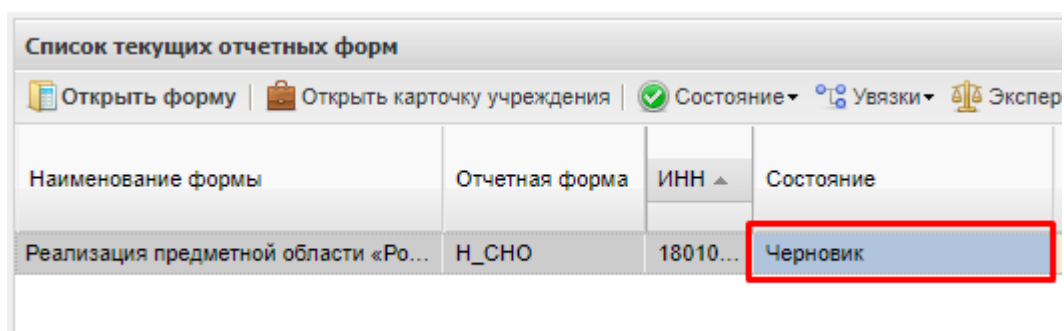
- Пункт «Состояние» предназначен для присваивания форме состояния. Любая отчетная форма имеет несколько состояний. Изначально форма имеет состояние «Пусто». Это означает, что в данной форме не содержатся никакие данные.



The screenshot shows a table titled 'Список текущих отчетных форм'. The table has four columns: 'Наименование формы', 'Отчетная форма', 'ИНН', and 'Состояние'. The first row of data shows 'Реализация предметной области «Ро...»', 'H_CHO', '18010...', and 'Пусто'. The 'Состояние' cell is highlighted with a red box.

Наименование формы	Отчетная форма	ИНН	Состояние
Реализация предметной области «Ро...	H_CHO	18010...	Пусто

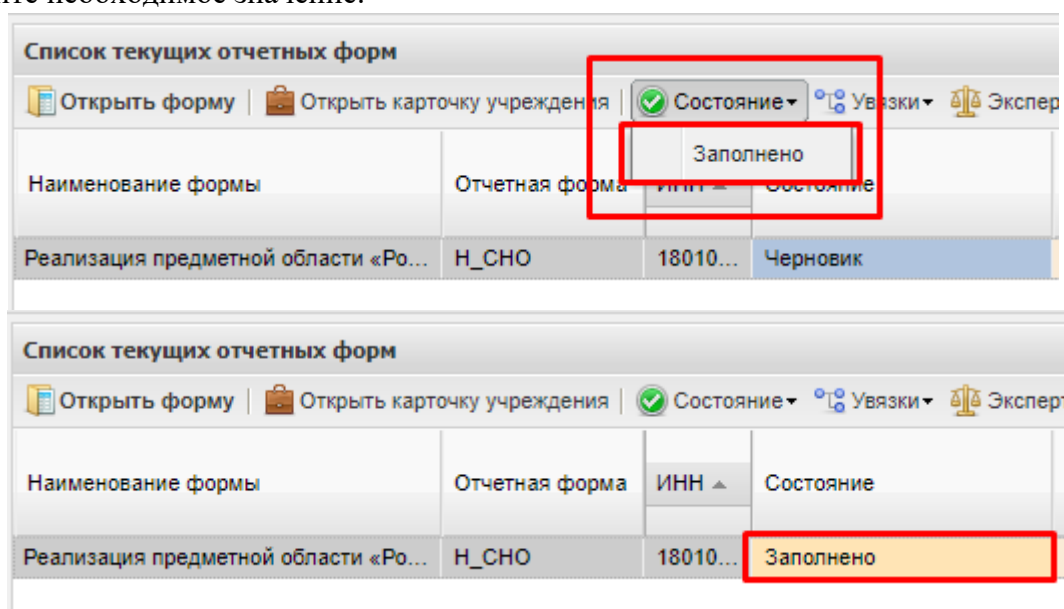
- После того, как в форму будут внесены данные, ее состояние автоматически сменится на «Черновик». Данное состояние показывает, что в форму внесены данные, но работа в ней еще полностью не закончена.



The screenshot shows the same table as above, but the state of the form is now 'Черновик'. The 'Состояние' cell is highlighted with a red box.

Наименование формы	Отчетная форма	ИНН	Состояние
Реализация предметной области «Ро...	H_CHO	18010...	Черновик

- Только после того, как все данные были внесены Вами в отчетную форму, и Вы проверили актуальность этих данных, Вы можете сменить состояние формы на «Заполнено». Для этого на панели инструментов выберите пункт «Состояние» и укажите необходимое значение.



The first screenshot shows the 'Состояние' dropdown menu in the toolbar, with 'Заполнено' selected. The second screenshot shows the table with the state updated to 'Заполнено'.

Наименование формы	Отчетная форма	ИНН	Состояние
Реализация предметной области «Ро...	H_CHO	18010...	Заполнено

ОБРАТИТЕ ВНИМАНИЕ! Если после присвоения форме статуса «Заполнено» в нее потребуется внести какие-либо изменения, то Вам необходимо вновь установить у формы статус «Черновик», так, как только в таком режиме форма доступна для редактирования.

После успешного выполнения всех пунктов данной инструкции и полного заполнения формы, работу в системе можно завершить.