

Инструкция для специалистов управлений образованием по работе в АИС «Мониторинг образования» по формированию сводной формы

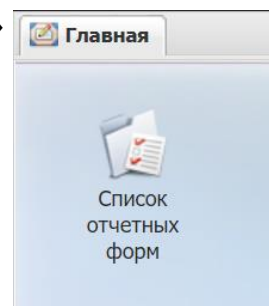
«Информация о явке молодых специалистов на работу» (К_ЯМС_Свод)

1. Начало работы в Системе:

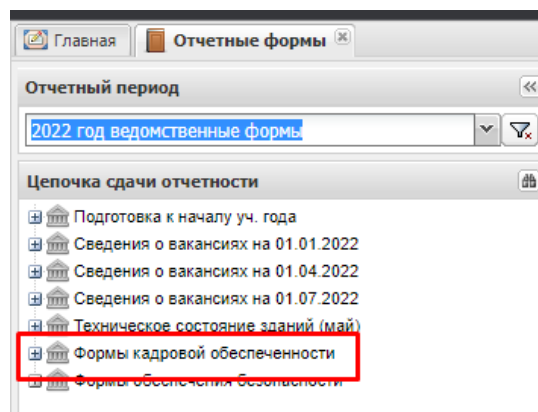
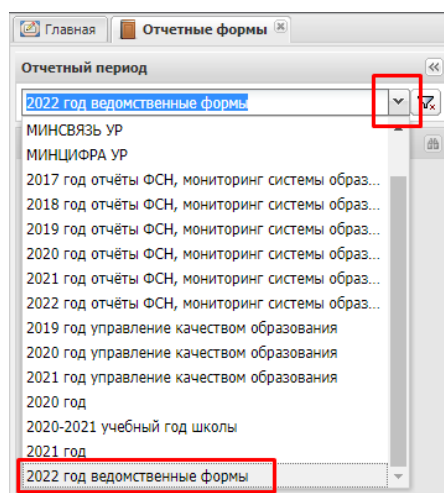
- Войдите в Систему по адресу: <https://m.udmr.ru/>
- В окне идентификации пользователя введите Ваш «Логин» и «Пароль» от системы «Мониторинг образования» и нажмите на кнопку «Вход». После этого откроется главное окно Системы.

2. Выбор отчетного периода

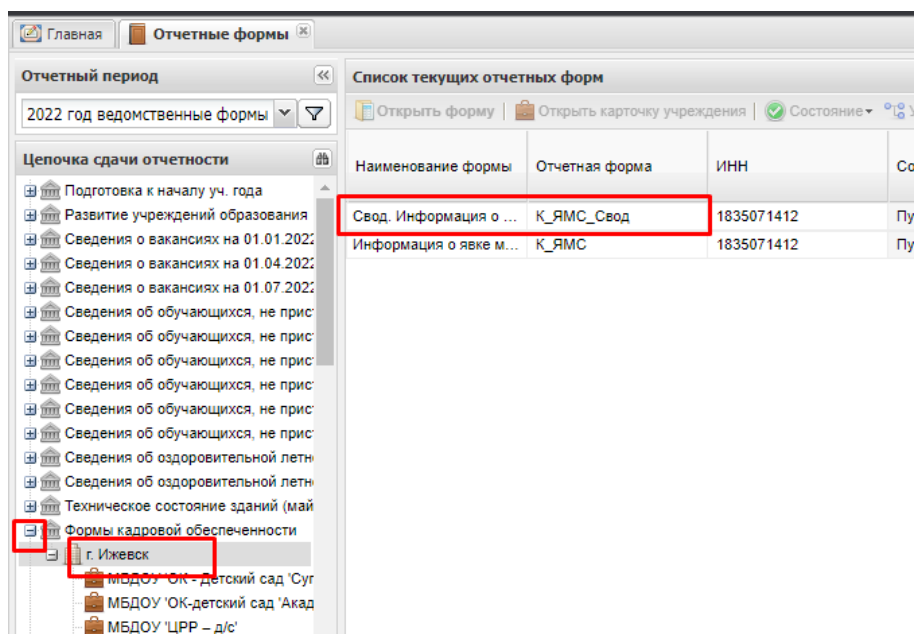
- В главном окне Системы выберите «Список отчетных форм»



- В открывшемся окне выберите отчетный период **«2022 год ведомственные формы»**
цепочку сдачи отчетности **«Формы кадровой обеспеченности»**



- Дважды щелкните левой кнопкой мыши на название компонента отчетного периода, снизу появится название управления образования. При двойном нажатии левой кнопкой мыши на название управления образования снизу появится список организаций района, а справа – список отчетных форм. Выберите отчетную форму К_ЯМС_Свод Вашего муниципалитета, дважды щелкните левой кнопкой мыши по ее названию и приступайте к формированию сводной формы.

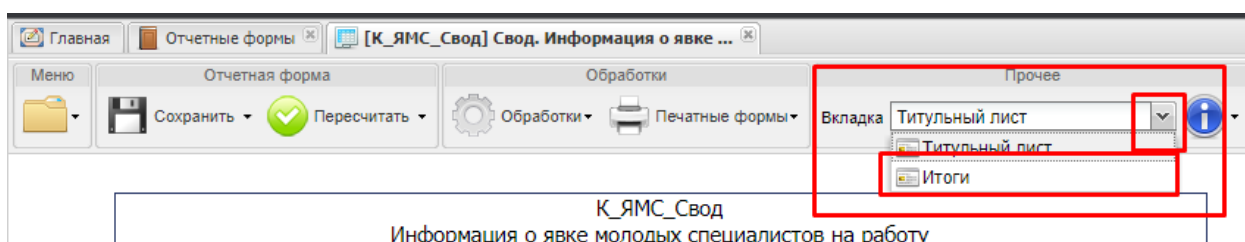


3. Формирование сводной формы

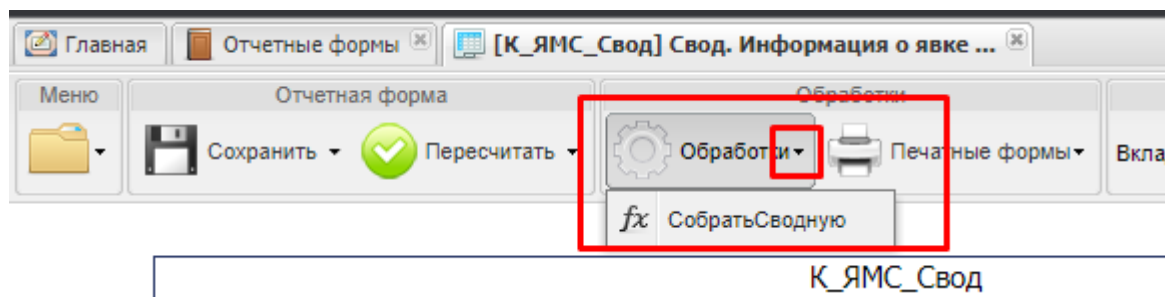
- После выбора отчетной формы в окне открывается титульный лист. Заполните информацию по имеющимся в нем строкам

К_ЯМС_Свод Информация о явке молодых специалистов на работу	
Ответственный по техническим вопросам Контактный телефон ответственного	Дьяконова Екатерина Николаевна (3412) 222-861 доб. 213
Ответственный по методическим вопросам Контактный телефон ответственного	Нурисламова Эльвина Рамилевна (3412) 223-049 доб. 313
Полное наименование отчитывающейся организации	УО г. Ижевска
Отчетный период	2022 / 2023 учебный год
Дата заполнения отчетной формы: Ф.И.О отчитывающегося: Должность отчитывающегося: Контактный телефон отчитывающегося:	

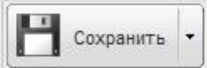
- **ОБРАТИТЕ ВНИМАНИЕ!** На титульном листе указаны контактные данные ответственных специалистов по техническим и методическим вопросам.
- Общие сводные данные по муниципальному образованию будут отображаться в разделах формы. Перейти к этим разделам можно, обратившись к пункту меню «Вкладка», расположенному на панели инструментов.



- Функция формирования сводной формы доступна Пользователям управлений образованием, формирующим отчетность. Для сборки сводной формы выберите вкладку «Обработки» на главной панели и нажмите «Собрать сводную». После этого в ячейках таблицы появятся сводные показатели по всему муниципалитету.



- После того, как процесс формирования сводной формы завершён, и проведена проверка актуальности полученных данных, нажмите на панели инструментов

кнопку «Сохранить» .

Главная | Консоль администрирования | Отчетные формы | [К_ЯМС_Свод] Свод. Информация о явке ...

Меню | Отчетная форма | Обработки | Прочее | Алнашский район | Информ...

Сохранить | Пересчитать | Обработки | Печатные формы | Вкладка: Итоги | НЕ ЗАПОЛНЯТЬ ТЕСТ!!!

К_ЯМС_Свод Информация о явке молодых специалистов на работу

Учреждение: **МО Алнашский район**

Отчетный период: **НЕ ЗАПОЛНЯТЬ ТЕСТ!!!**

Тип ОО	Количество молодых специалистов, не явившихся на работу Выбыло	Количество молодых специалистов, явившихся на работу Прибыло	Из них:		Сумма выплаченных подъемных, тыс. руб.	Итого МО	Итого ОО
			Обеспечено жильем, чел.	Выплачены подъемные, чел.			
	1	2	3	4	5		
Дошкольная образовательная организация	2	8	8	1	1 000	x	x
Общеобразовательная организация	5	20	20	2	2 000	x	x
Организации дополнительного образования	0	0	0	0	0	x	x
Среднее профессиональное образование	1	4	4	1	1 000	x	x
Иные	0	0	0	0	0	x	x
Итого	8	32	32	4	4 000		

Строки >> | Строки >>

- В строке сформируются сводные данные по муниципалитету в разрезе типа образовательной организации. Если вам необходима подробная информация по муниципалитету, то нажмите на «Строки» в «Итоги МО». Если необходима информации по «Предоставленным дополнительным социальным гарантиям», то нажмите кнопку «Строки» в графе «Итоги ОО»

Главная | Консоль администрирования | Отчетные формы | [К_ЯМС_Свод] Свод. Информация о явке ...

Меню | Отчетная форма | Обработки | Прочее | Алнашский район | Информаци...

Сохранить | Пересчитать | Обработки | Печатные формы | Вкладка: Итоги | НЕ ЗАПОЛНЯТЬ ТЕСТ!!!

К_ЯМС_Свод Информация о явке молодых специалистов на работу

Учреждение: **МО Алнашский район**

Отчетный период: **НЕ ЗАПОЛНЯТЬ ТЕСТ!!!**

Тип ОО	Количество молодых специалистов, не явившихся на работу Выбыло	Количество молодых специалистов, явившихся на работу Прибыло	Из них:		Сумма выплаченных подъемных, тыс. руб.	Итого МО	Итого ОО
			Обеспечено жильем, чел.	Выплачены подъемные, чел.			
	1	2	3	4	5		
Дошкольная образовательная организация	2	8	8	1	1 000	x	x
Общеобразовательная организация	5	20	20	2	2 000	x	x
Организации дополнительного образования	0	0	0	0	0	x	x
Среднее профессиональное образование	1	4	4	1	1 000	x	x
Иные	0	0	0	0	0	x	x
Итого	8	32	32	4	4 000		

Строки >> | Строки >>

Таблица "Субтаблица1" | Вкладка "Итоги" | Алнашский район | НЕ ЗАПОЛНЯТЬ ТЕСТ!!!

Пересчитать | Отменить | Добавить | Удалить | Строки

№	Наименование муниципального образования	Наименование образовательной организации	Тип образовательной организации	Количество молодых специалистов, не явившихся на работу Выбыло	Количество молодых специалистов, явившихся на работу Прибыло	Из них:			Сумма выплаченных подъемных, тыс. руб.
						Обеспечено жильем, чел.	Выплачены подъемные, чел.		
№	1	2	3	4	5	6	7	8	9
0	1	МО Алнашский район	Муниципальное бюджетное общеобразовательное учреждение "Средняя общеобразовательная школа №1"	1	4	4	1	1 000	
1	2	МО Алнашский район	Муниципальное казенное общеобразовательное учреждение "Средняя общеобразовательная школа №2"	1	4	4	0	0	
2	3	МО Алнашский район	Муниципальное казенное общеобразовательное учреждение "Дошкольное образовательное учреждение"	0	0	0	0	0	
3	4	МО Алнашский район	Муниципальное казенное общеобразовательное учреждение "Средняя общеобразовательная школа №3"	1	4	4	0	0	

№	Наименование муниципального образования	Наименование образовательной организации	Тип образовательной организации	Учебный предмет	Должность	Учебная нагрузка, ставок	Обеспечен жильем	Вид предоставленного жилья	Сумма выплачен... подъемных, тыс. руб.	Предоставление дополнительных социальных гарантий
1	2	3	4	5	6	7	8	9	10	11
0 1	МО Алнашский район	Муниципальное бюджетное общеобразователь...	Среднее профессиона...	Предметы...	Учитель	1,2	<input checked="" type="checkbox"/>	дом	1 000,00	хстfхххх
1 2	МО Алнашский район	Муниципальное бюджетное общеобразователь...	Среднее профессиона...	Предметы...	Учитель	1,0	<input checked="" type="checkbox"/>		0,00	
2 3	МО Алнашский район	Муниципальное бюджетное общеобразователь...	Среднее профессиона...	Химия	Учитель	1,6	<input checked="" type="checkbox"/>		0,00	
3 4	МО Алнашский район	Муниципальное бюджетное общеобразователь...	Среднее профессиона...	Физическ...	Учитель	1,7	<input checked="" type="checkbox"/>		0,00	
4 5	МО Алнашский район	Муниципальное казенное общеобразователь...	Общеобразовательн...	Предметы...	Учитель	1,2	<input checked="" type="checkbox"/>		0,00	
5 6	МО Алнашский район	Муниципальное казенное общеобразователь...	Общеобразовательн...	Предметы...	Учитель	1,0	<input checked="" type="checkbox"/>		0,00	
6 7	МО Алнашский район	Муниципальное казенное общеобразователь...	Общеобразовательн...	Химия	Учитель	1,6	<input checked="" type="checkbox"/>		0,00	
7 8	МО Алнашский район	Муниципальное казенное общеобразователь...	Общеобразовательн...	Физическ...	Учитель	1,7	<input checked="" type="checkbox"/>		0,00	
8 9	МО Алнашский район	Муниципальное казенное общеобразователь...	Общеобразовательн...	Предметы...	Учитель	1,2	<input checked="" type="checkbox"/>		0,00	
9 10	МО Алнашский район	Муниципальное казенное общеобразователь...	Общеобразовательн...	Предметы...	Учитель	1,0	<input checked="" type="checkbox"/>		0,00	
10 11	МО Алнашский район	Муниципальное казенное общеобразователь...	Общеобразовательн...	Химия	Учитель	1,6	<input checked="" type="checkbox"/>		0,00	
11 12	МО Алнашский район	Муниципальное казенное общеобразователь...	Общеобразовательн...	Физическ...	Учитель	1,7	<input checked="" type="checkbox"/>		0,00	

- Сводные данные по муниципальному образованию в разрезе образовательных организаций Вы можете увидеть, выгрузив из системы печатную форму отчета. Для этого выберите на Панели инструментов пункт «Печатные формы». После этого на Ваш компьютер скачается форма сводной таблицы в формате Excel, где в одной таблице будут представлены общие итоги по всему муниципальному образованию, а также цифры по каждой образовательной организации

К_ЯМС_Свод Информация о явке мо... работу

Учреждение **УО г. Ижевска**

Отчетный период **2021 год**

Тип О	Из них:		участием жилищно-ремонтно-подъемных, чел.		Сумма выплаченных подъемных, тыс. руб.	Итого МО	Итого ОО
	явившихся на работу Выбыло	явившихся на работу Прибыло	3	4			
Дошкольная образовательная организация	0	0	0	0	0	x	x
Общеобразовательная организация	0	0	0	0	0	x	x
Организации дополнительного образования	0	0	0	0	0	x	x
Среднее профессиональное образование	0	0	0	0	0	x	x
Иные	0	0	0	0	0	x	x
Итого	0	0	0	0	0		

4. Проверка и перевод состояний отчетных форм

- Пункт «Состояние» предназначен для присваивания форме состояния. Любая отчетная форма имеет несколько состояний. Изначально форма имеет состояние «Пусто». Это означает, что в данной форме не содержатся никакие данные.

Список текущих отчетных форм				
Открыть форму Открыть карточку учреждения Состояние ▾ Увя				
Наимено...	Отчетная форма	ИНН	Состояние	Внутриф...
Свод пед...	К_ВАК	18070010...	Пусто	Нет данных
К-ЯМС	К_ЯМС	18070010...	Пусто	Нет данных
К-ЯМС-Св...	К_ЯМС_Свод	18070010...	Пусто	Нет данных

- После того, как в форму будут внесены данные, ее состояние автоматически сменится на «Черновик». Данное состояние показывает, что в форму внесены данные, но работа в ней еще полностью не закончена.

Список текущих отчетных форм				
Открыть форму Открыть карточку учреждения Состояние ▾ Увязки ▾ Экс				
Наименование ф...	Отчетная ...	ИНН	Состояние	Внутр... ..
К-ЯМС	К_ЯМС	1829907...	Пусто	Нет д... ..
К-ЯМС-Свод	К_ЯМС_Свод	1829907...	Черновик	Не пр... ..

- Только после того, как все данные были внесены в отчетную форму, и проведена проверка актуальности этих данных для каждой образовательной организации, можно сменить состояние формы на «Заполнено». Для этого на панели инструментов выберите пункт «Состояние» и укажите необходимое значение.

Список текущих отчетных форм				
Открыть форму Открыть карточку учреждения Состояние ▾ Увязки ▾ Экс				
Наименование ф...	Отчетная ...	ИНН	Состо	Внутр...
К-ЯМС	К_ЯМС	1829907...	Пусто	Нет д...
К-ЯМС-Свод	К_ЯМС_Свод	1829907...	Черновик	Не пр...

Список текущих отчетных форм				
Открыть форму Открыть карточку учреждения Состояние ▾ Увязки ▾ Эксперт				
Наименование ф...	Отчетная ...	ИНН	Состояние	Внутр... ..
К-ЯМС	К_ЯМС	1829907...	Пусто	Нет д... ..
К-ЯМС-Свод	К_ЯМС_Свод	1829907...	Заполнено	Не пр... ..

ОБРАТИТЕ ВНИМАНИЕ!

- Если после присвоения форме статуса «Заполнено» в нее потребуется внести какие-либо изменения, то необходимо вновь установить у формы статус «Черновик», так, как только в таком режиме форма доступна для редактирования.
- Если при проверке первичных форм образовательных организаций вашего муниципалитета были выявлены какие-либо ошибки, то после их исправления в первичных формах образовательных организаций **необходимо повторно собрать сводную** на уровне района, чтобы в ней отобразились изменения.

После успешного выполнения всех пунктов данной инструкции и полного заполнения формы, работу в системе можно завершить.