

Инструкция для специалистов управлений образованием по работе в ИС «Мониторинг образования» по формированию сводной формы

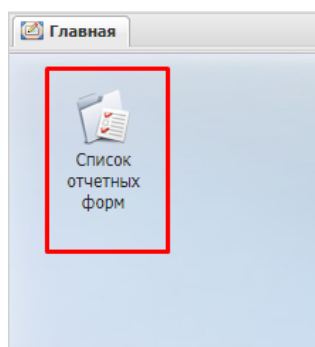
«Информация о наличии педагогических вакансий в образовательных организациях» (К_Вакансии)

1. Начало работы в Системе:

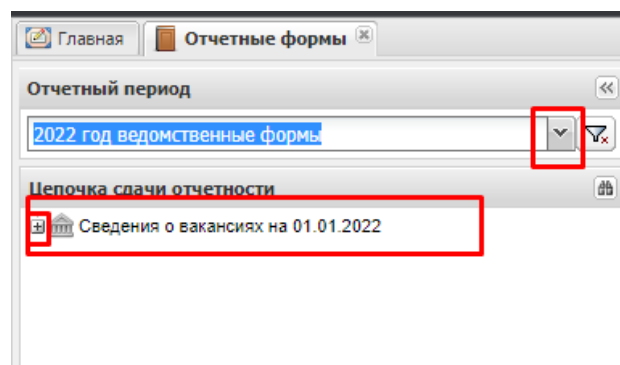
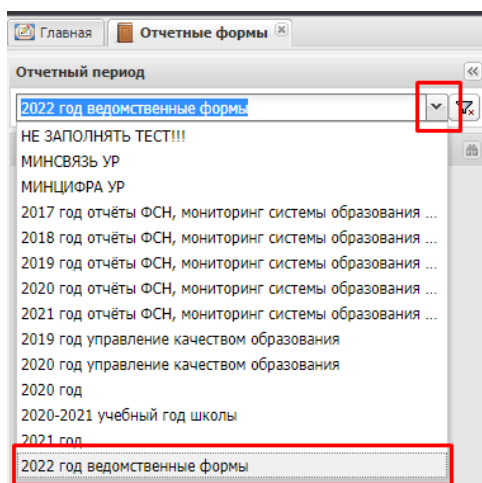
- Войдите в Систему по адресу: <https://m.udmr.ru/>
- В окне идентификации пользователя введите Ваш «Логин» и «Пароль» от системы **«Мониторинг образования»** и нажмите на кнопку «Войти». После этого откроется главное окно Системы.

2. Выбор отчетного периода

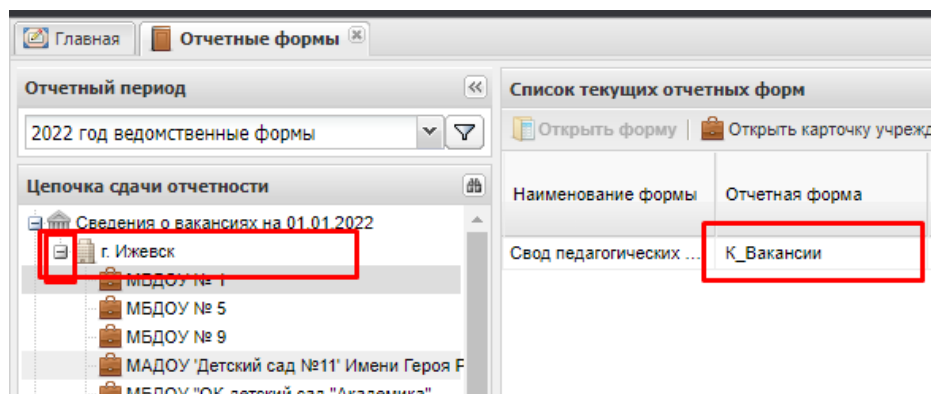
- В главном окне Системы выберите «Список отчетных форм»



- В открывшемся окне выберите отчетный период **«2021 год ведомственные формы»**, а также **цепочку сдачи отчетности «Сведения о вакансиях на 01.01.2022»**. Нажмите на «+».



- Дважды щелкните левой кнопкой мыши на название компонента отчетного периода, снизу появится название управления образования. При двойном нажатии левой кнопкой мыши на название управления образования снизу появится список организаций района, а справа – список отчетных форм. Выберите отчетную форму К_Вакансии вашего муниципалитета, дважды щелкните левой кнопкой мыши по ее названию и приступайте к формированию сводной формы.



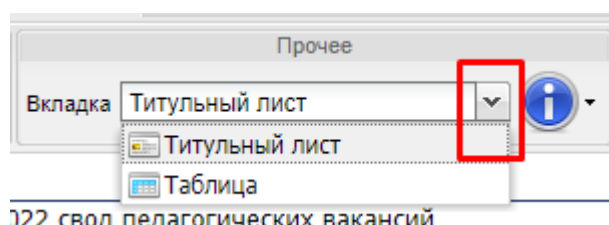
3. Формирование сводной формы

- После выбора отчетной формы в окне открывается титульный лист. Заполните информацию по имеющимся в нем строкам.

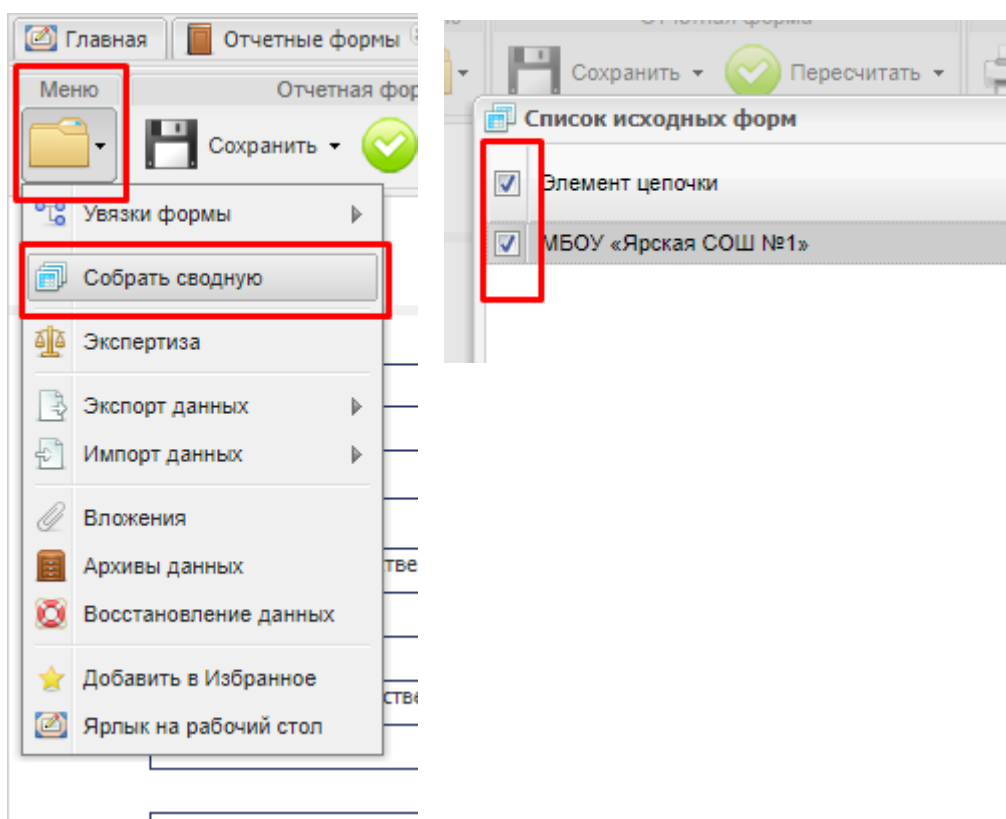
Сведения о вакансиях на 01.01.2022 свод педагогических вакансий	
Ответственный по техническим вопросам	Дьяконова Екатерина Николаевна
Контактный телефон ответственного	(3412) 222-861 доб. 213
Ответственный по методическим вопросам	Нурисламова Эльвина Рамилевна
Контактный телефон ответственного	223-049 доб. 313
Полное наименование отчитывающейся организации:	УО г. Ижевска
Тип поселения	
Дата заполнения отчетной формы:	
Ф.И.О отчитывающегося:	
Должность отчитывающегося:	
Контактный телефон отчитывающегося:	

ОБРАТИТЕ ВНИМАНИЕ! На титульном листе указаны контактные данные лиц ответственным по техническим и методическим вопросам.

- Далее на панели инструментов в разделе «Вкладка» выберите соответствующий раздел формы, для того, чтобы приступить к формированию сводного отчета.



- После выполнения этих действий Вы можете переходить к сбору сводного отчета. Для сборки сводной формы выберите папку «Меню» на главной панели и нажмите «Собрать сводную». После этого необходимо выбрать все образовательные организации вашего муниципалитета



- Далее в правом нижнем углу нажмите кнопку «ОК»

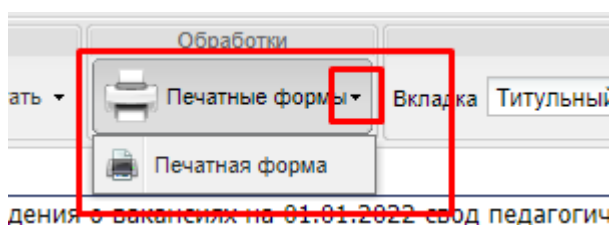


- На экране также появится таблица, в которой будут отображены данные каждой образовательной организации, заполнившей форму, что дает возможность проконтролировать их работу по заполнению формы.

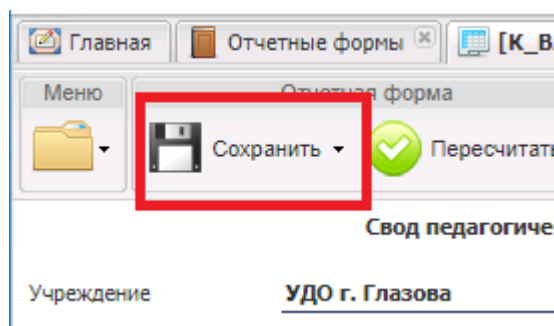
	№ п/п	МО	Наименование образовательной организации	Тип поселения	Телефон директора образовательной организации (с кодом)	Учебный предмет	Должность	Учебная нагрузка за месяц, часы	Количество ставок (указывается целая ставка)	Предоставляемое жилье (кв. метры)
	1	2	3	4	5	6	7	8	9	10
№										
400	1	Управление обр...	Муниципальное...	Город	(341)236-57-18	Иностранный яз...	Учитель	72	1	не предоставляется
401	2	Управление обр...	Муниципальное...	Город	(341)236-57-18	Русский язык и ...	Учитель	72	1	не предоставляется
402	3	Управление обр...	Муниципальное...	Город	(341)236-57-18	Математика	Учитель	108	2	не предоставляется
403	4	Управление обр...	Муниципальное...	Город	(341)236-57-18	Физика	Учитель	120	2	не предоставляется
404	5	Управление обр...	Муниципальное...	Город	(341)236-57-18	Информатика	Учитель	72	1	не предоставляется
405	6	Управление обр...	Муниципальное...	Город	(341)236-57-18	Предметы нача...	Учитель	72	1	не предоставляется
406	1	Управление Об...	Муниципальное...	Город	8 (3412) 71-59-46	Иностранный яз...	Учитель	120	1	не предоставляется
407	1	Управление Об...	Муниципальное...	Город	7 (341) 274-16-64	Биология	Учитель	72	1	не предоставляется
408	2	Управление Об...	Муниципальное...	Город	7 (341) 274-16-64	Математика	Учитель	160	2	не предоставляется
409	3	Управление Об...	Муниципальное...	Город	7 (341) 274-16-64	Предметы нача...	Учитель	72	1	не предоставляется
410	4	Управление Об...	Муниципальное...	Город	7 (341) 274-16-64	Технология	Учитель	120	1	не предоставляется
411	1	Управление обр...	Муниципальное...	Город	(341)266-23-77	Иностранный яз...	Учитель	96	1	не предоставляется
412	2	Управление обр...	Муниципальное...	Город	(341)266-23-77	Изобразительно...	Учитель	80	1	не предоставляется
413	1	Управление обр...	Муниципальное...	Город	(341)278-26-42	Иное	Педагог-психолог	72	1	не предоставляется
414	1	Управление обр...	Муниципальное...	Город	(341)237-31-55	Иное	Логопед	80	1	не предоставляется
415	1	Управление обр...	Муниципальное...	Город	(341)252-66-81	Иностранный яз...	Учитель	72	1	не предоставляется
416	2	Управление обр...	Муниципальное...	Город	(341)252-66-81	Физика	Учитель	72	1	не предоставляется
417	3	Управление обр...	Муниципальное...	Город	(341)252-66-81	Предметы нача...	Учитель 1-4 и п...	144	2	не предоставляется
418	1	Управление Об...	Муниципальное...	Город	(341)254-38-48	Русский язык и ...	Учитель	72	1	не предоставляется
419	2	Управление Об...	Муниципальное...	Город	(341)254-38-48	Предметы нача...	Учитель	72	1	не предоставляется
420	1	Управление обр...	Муниципальное...	Город	(341)273-26-15	Иностранный яз...	Учитель	56	1	не предоставляется
421	1	Управление Об...	Муниципальное...	Город	(341)271-23-06	Математика	Учитель	144	2	не предоставляется
422	2	Управление Об...	Муниципальное...	Город	(341)271-23-06	Русский язык и ...	Учитель	144	2	не предоставляется
423	3	Управление Об...	Муниципальное...	Город	(341)271-23-06	Иностранный яз...	Учителя	144	2	не предоставляется
424	1	Управление Об...	Муниципальное...	Город	8(341)271-89-39	Предметы нача...	Учитель 1-4 и п...	288	4	не предоставляется
425	1	Управление обр...	муниципальное ...	Город	(341)252-14-52	Русский язык и ...	Учитель	72	1	не предоставляется
426	2	Управление обр...	муниципальное ...	Город	(341)252-14-52	Математика	Учитель	144	2	не предоставляется

ОБРАТИТЕ ВНИМАНИЕ! При проверке данных, все ячейки должны быть заполнены.

- Сводные данные по муниципальному образованию в разрезе образовательных организаций Вы можете увидеть, выгрузив из системы печатную форму отчета. Для этого выберите на Панели инструментов пункт «Печатные формы». После этого на Ваш компьютер скачается форма сводной таблицы в формате Excel, где в одной таблице будут представлены общие итоги по всему муниципальному образованию, а также цифры по каждой образовательной организации.



- После завершения процесса формирования сводной формы нажмите на панели инструментов кнопку «Сохранить».



4. Перевод состояний отчетных форм

- Пункт «Состояние» предназначен для присваивания форме состояния. Любая отчетная форма имеет несколько состояний. Изначально форма имеет состояние «Пусто». Это означает, что в данной форме не содержатся никакие данные.

Наименование фор...	Отчетная форма...	ИНН	Состояние	В
Свод педагогически...	К_Вакансии	1828011733	Пусто	Н

- После того, как в форму будут внесены данные, ее состояние автоматически сменится на «Черновик». Данное состояние показывает, что в форму внесены данные, но работа в ней еще полностью не закончена.

Наименование фор...	Отчетная форма...	ИНН	Состояние	В
Свод педагогически...	К_Вакансии	1828011733	Черновик	Н

- Только после того, как все данные были сформированы Вами в отчетной форме, и Вы проверили актуальность этих данных для каждой школы, Вы можете сменить состояние формы на «Заполнено». Для этого на панели инструментов выберите пункт «Состояние» и укажите необходимое значение.

Наименование фор...	Отчетная форма...	ИНН	Состояние	В
Свод педагогически...	К_Вакансии	1828011733	Черновик	Н

Список текущих отчетных форм			
Открыть форму	Открыть карточку учреждения	Состояние	Увязки
Наименование форм...	Отчетная форма...	ИНН	Состояние
Свод педагогически...	К_Вакансии	1828011733	Заполнено

ОБРАТИТЕ ВНИМАНИЕ!

- Если после присвоения форме статуса «Заполнено» в нее потребуются внести какие-либо изменения, то Вам необходимо вновь установить у формы статус «Черновик», так, как только в таком режиме форма доступна для редактирования.
- Если при проверке первичных форм образовательных организаций вашего муниципалитета Вами были выявлены какие-либо ошибки, то после их исправления в первичных формах образовательных организаций Вам **необходимо повторно собрать сводную** на уровне района, чтобы в ней отобразились изменения.

После успешного выполнения всех пунктов данной инструкции и полного заполнения формы, работу в системе можно завершить.