

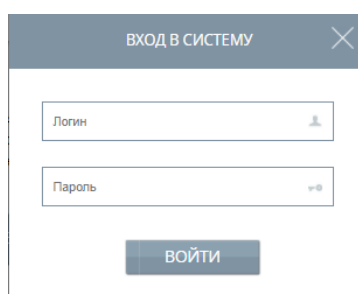
Инструкция для специалистов образовательных организаций по работе в ИС «Мониторинг образования»

по заполнению отчетной формы

«Техническое состояние зданий отрасли "Образования", их внешнего благоустройства и антитеррористической защищенности» (М_СЗ_к)

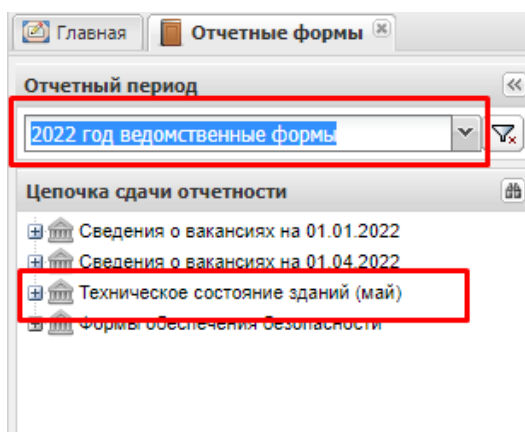
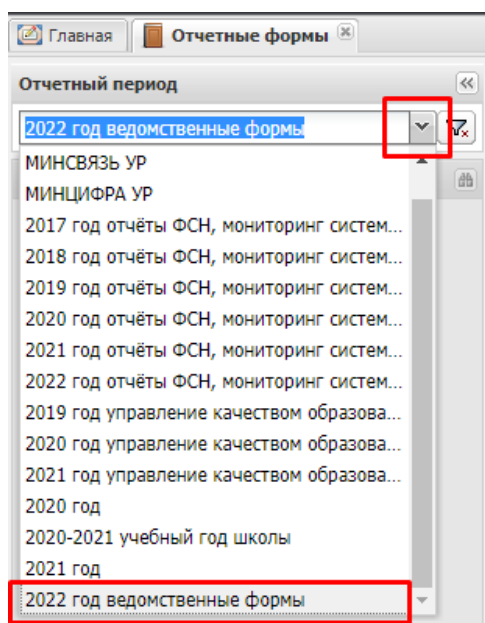
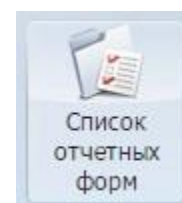
1. Начало работы в Системе:

- Войдите в Систему по адресу: <https://m.udmr.ru>
- В окне идентификации пользователя введите Ваш «Логин» и «Пароль» от системы **«Мониторинг образования»** и нажмите на кнопку «Войти». После этого откроется главное окно Системы.

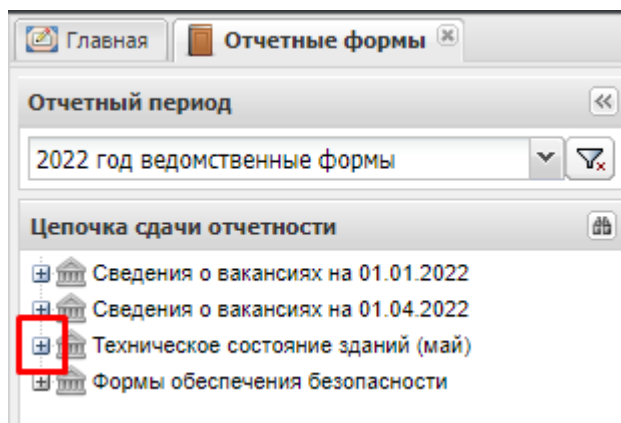


2. Выбор отчетного периода

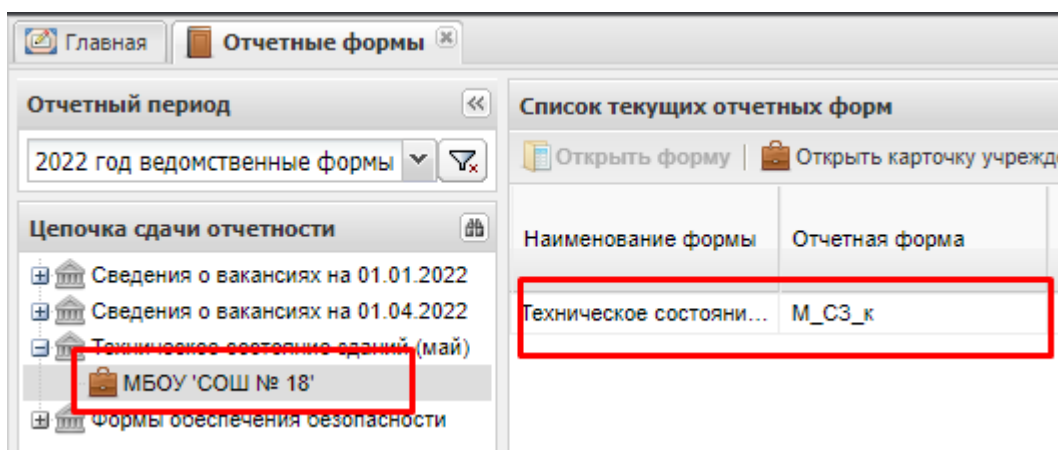
- В главном окне Системы выберите «Список отчетных форм».
- В открывшемся окне выберите отчетный период **«2022 год ведомственные формы»**. Выберите цепочку сдачи отчетности **«Техническое состояние зданий (май)»**.



- Нажмите на «+» на цепочку сдачи отчетности «Техническое состояние зданий (ноябрь)».



- Снизу появится название Вашей образовательной организации. Щелкните на её название левой кнопкой мыши, справа появится форма. Выберите форму (М_СЗ_к), дважды щелкните на её название.



- У вас откроется «Титульный лист». Заполните информацию по имеющимся в нем строкам.

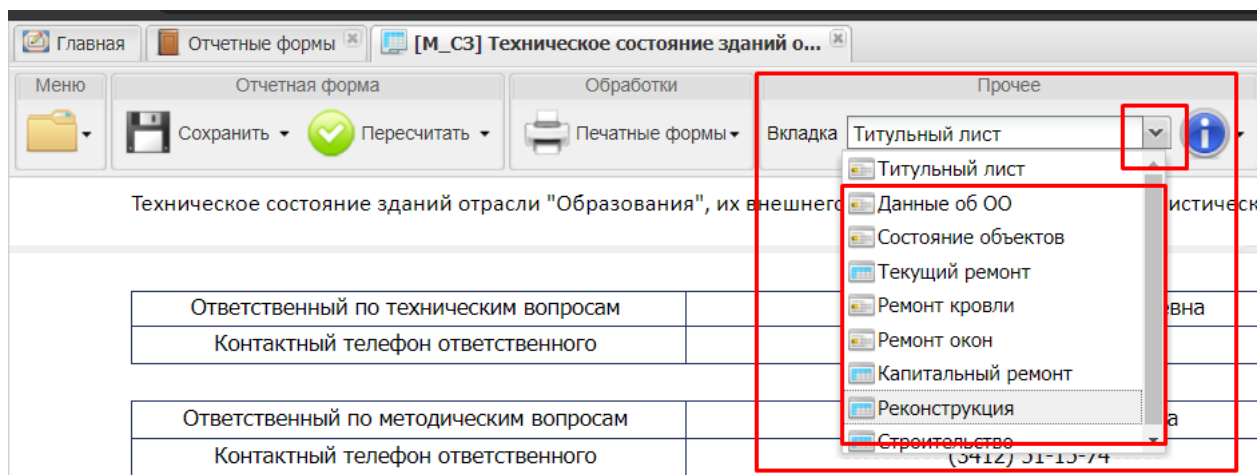
Техническое состояние зданий отрасли "Образования", их внешнего благоустройства и антитеррористической защищенности

Ответственный по техническим вопросам	Дьяконова Екатерина Николаевна
Контактный телефон ответственного	(3412) 222-861 доб. 213
Ответственный по методическим вопросам	Орлова Ольга Владимировна
Контактный телефон ответственного	(3412) 223-062 доб. 438
Дата заполнения отчетной формы:	
Ф.И.О. отчитывающегося:	
Должность отчитывающегося:	
Контактный телефон отчитывающегося:	

ОБРАТИТЕ ВНИМАНИЕ! На титульном листе указаны контактные данные лиц ответственным по техническим и методическим вопросам.

3. Заполнение отчета

- После того, как Вы заполните титульный лист, Вам следует перейти к заполнению следующих разделов формы. Обратите внимание, для того чтобы перейти в следующий раздел, нужно воспользоваться кнопкой «Вкладка» и выбрать необходимый Вам раздел.



- На вкладке «Данные об ОО» заполните данные по строкам: телефон/факс, E-mail.
- В строке «Тип образовательной организации» путем выбора из справочника необходимо выбрать тип образовательной организации. Для того, чтобы внести данные в ячейку данного типа, нажмите на ячейку, в правом углу появится стрелочка. При нажатии на нее на экране отобразится справочник с возможными вариантами ответа. В развернувшемся списке выберете нужный Вам вариант из предложенного списка.

Полное наименование учреждения	Муниципальное бюджетное общеобразовательное учреждение "Средняя общеобразовательная школа № 16"
Юридический адрес	Респ. Удмуртская Республика, Устиновский район, г. г. Ижевск, ул. Татьяны Барамзиной, д. 36
Тип ОО	<div style="border: 1px solid red; padding: 2px;">Дошкольная образовательная организация Общеобразовательная организация Организации дополнительного образования Среднее профессиональное образование Иные</div>
Телефон/факс	
E-mail	
ОГРН	
ИНН	

- В строках «Здание 1» и т.д. в ячейках «Наименовании объекта», «Категория объекта» путем выбора из справочника выберите необходимое значение. Если у здания имеется литер, то заполните ячейку «Литер».

- Если у Вас имеется «Отдельно стоящие здание. Иные», то в ячейке «если иные» укажите наименование данного здания.

Техническое состояние зданий отрасли "Образования", их внешнего благоустройства и антитеррористической защищенности

Полное наименование учреждения	Муниципальное бюджетное общеобразовательное учреждение "Средняя общеобразовательная школа № 16"			
Юридический адрес	Респ. Удмуртская Республика, Устиновский район, г. г. Ижевск, ул. Татьяны Барамзиной, д. 36			
Тип ОО	Общеобразовательная организация			
Телефон/факс				
E-mail				
ОГРН	1021801584507			
ИНН	1834300250			
Ошибки				
Код для выбора в других таблицах	Наименование объекта	если иные	Литер	Категория объекта
Здание 1	Здание учебно-воспитательного			Категория 1
Здание 2	Отдельно стоящие здание. Общежитие		A	Категория 1
Здание 3	Отдельно стоящие здание. Котельная			Категория 1
Здание 4	Отдельно стоящие здание. Иные	беседка		Категория 1
Здание 5				
Здание 6				
Здание 7				

ОБРАТИТЕ ВНИМАНИЕ! После заполнения и сохранения данной таблицы выйдет список ошибок. Ошибки уйдут после полного заполнения формы.

Техническое состояние зданий отрасли "Образования", их внешнего благоустройства и антитеррористической защищенности

Полное наименование учреждения	Муниципальное бюджетное общеобразовательное учреждение "Средняя общеобразовательная школа № 16"
Юридический адрес	Респ. Удмуртская Республика, Устиновский район, г. г. Ижевск, ул. Татьяны Барамзиной, д. 36
Тип ОО	Об
Телефон/факс	
E-mail	
ОГРН	
ИНН	
Ошибки	Таблица 'Состояние объектов'. Для Здание 1 укажите значение в строке 15. Заполняется как для здания учебно-воспитательного назначения. Таблица 'Состояние объектов'. Для Здание 1 укажите значение в строке 16. Заполняется как для здания учебно-воспитательного назначения.
Код для выбора в других таблицах	Наименование объекта
Здание 1	Здание учебно-воспитательного
Здание 2	
Здание 3	
Здание 4	
Здание 5	
Здание 6	
Здание 7	

Результат проверки данных
 Во время проверки данных были обнаружены предупреждения (количество предупреждений: 2). Так как таблица содержит только предупреждения, таблица сохранена.
 Печать
 Предупреждение
 Таблица 'Состояние объектов'. Для Здание 1 укажите значение в строке 15. Заполняется как для здания учебно-воспитательного назначения.
 Таблица 'Состояние объектов'. Для Здание 1 укажите значение в строке 16. Заполняется как для здания учебно-воспитательного назначения.
 Закрыть

ЦВЕТОМ.

ЭЛТЫМ

ОБРАТИТЕ ВНИМАНИЕ! Наименование объекта автоматически загрузится из вкладки «Данный об ОО».

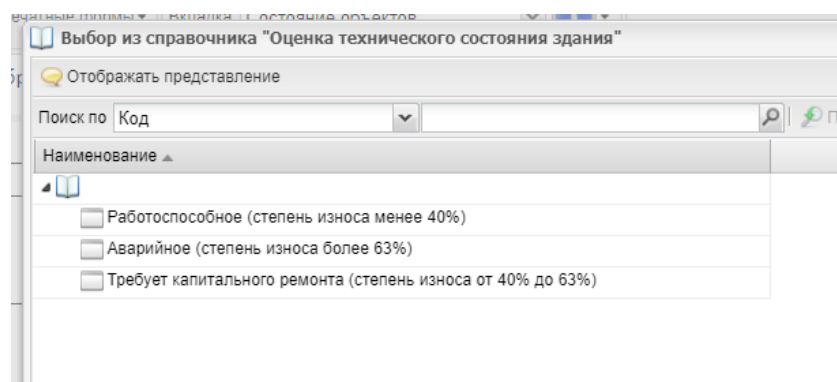
Техническое состояние зданий отрасли "Образования", их внешнего благоустройства и антитеррористической защищенности

Характеристика здания		Здание 1	Здание 2	Здание 3	Здание 4
Наименование объекта		Здание учебно-воспитательного назначения.	Отдельно стоящее здание. Общежитие.	Отдельно стоящее здание. Котельная.	Отдельно стоящее здание. Иные. беседка
1	Фактический адрес				
2	Год ввода				
3	Площадь, кв.м.	0,0	0,0	0,0	0,0
4	Материал стен				
5	Вид кровли				
6	Оценка технического состояния здания				
7	Заключение, наименование организации, выдавшей заключение, номер и дата (если ограниченной работоспособности или аварийное)				

Характеристика инженерных сетей

Строки 4-6, 8-9, 9.1, 10-17.1, 17.1.2, 17.1.4, 17.2, 17.2.2, 17.3, 17.3.3, 17.4.3, 17.5.3, 18-33 заполняются путем выбора из справочника.

В строке 6 выберите из справочника значение:



Если в строке 6 выбрали «Аварийное» или «Требуется капитального ремонта», то в строке 7 укажите заключение в свободной форме и вложите данное заключение в форму (Как это сделать указано ниже в инструкции).

ОБРАТИТЕ ВНИМАНИЕ! Характеристика внешнего благоустройства заполняется только для графы «Здание учебно-воспитательного назначения».

Строки 17.3, 17.4, 17.5 заполняются в том случае, если имеются другие площадки.

Пример заполненной вкладки:

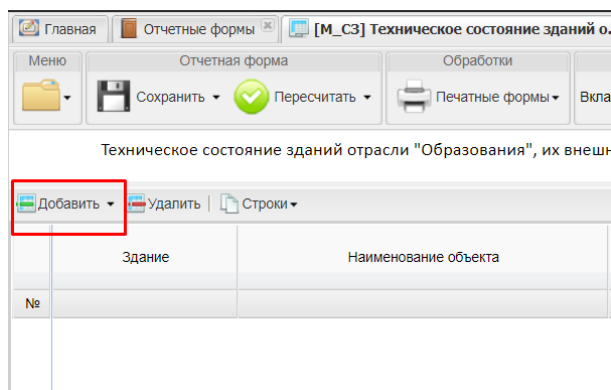
Техническое состояние зданий отрасли "Образования", их внешнего благоустройства и антитеррористической защищенности					
Характеристика здания		Здание 1	Здание 2	Здание 3	Зд
Наименование объекта		Здание учебно-воспитательного назначения			
1	Фактический адрес	с.Алнaши, ул.Дубки, 1А	с.Алнaши, ул. Первомайская, 11		
2	Год ввода	2019	2020		
3	Площадь, кв.м.	1 073,0	1 100,2	0,0	
4	Материал стен	Кирпич	Кирпич		
5	Вид кровли	Плоская	Плоская		
6	Оценка технического состояния здания	Требует капитального ремонта	Работоспособное (степень износа		
7	Заключение, наименование организации, выдавшей заключение, номер и дата (если требует капитального ремонта или аварийное)	лвбснссб			
Характеристика инженерных сетей					
8	Холодное водоснабжение	Центральное	Центральное		
9	Горячее водоснабжение	Собственное	Собственное		
9.1	если собственное	Электрические водонагреватели	Электрические водонагреватели		
10	Водоотведение/ канализация	Собственное	Центральное		
10.1	если собственное, объем емкости, м3	24	0	0	
11	Электроснабжение	Центральное	Центральное		
11.1	если автономная электростанция				
12	Альтернативный источник энергии				
13	Отопление	Собственная или МО котельная	Собственная или МО котельная		
13.1	если собственная котельная	Газ	Газ		
Характеристика внешнего благоустройства (заполняется только для здания учебно-воспитательного назначения)					
15	Пешеходные дорожки	Асфальт	Асфальт		
16	Озеленение	Газон Кустарники Деревья	Газон Кустарники Деревья		
17	Спортивные площадки	Площадка с уличными	Площадка с уличными		
17.1 Стадион					
17.1.1	Площадь (кв.м.)	0,0	0,0	0,0	
17.1.2	Покрытие футбольного поля				
17.1.3	Футбольные ворота (шт.)	0	0	0	
17.1.4	Покрытие беговых дорожек				
17.1.5	Рыжковая яма (шт.)	0	0	0	
17.2 Площадка с уличными тренажерами					
17.2.1	Площадь (кв.м.)	0,0	0,0	0,0	
17.2.2	Покрытие площадки				
17.2.3	Количество тренажеров (шт.)	0	0	0	
17.2.4	Наименование тренажеров				
17.3 другие площадки		Имеется	Имеется		
17.3.1	Название	игровая	игровая		
17.3.2	Площадь (кв.м.)	798	798	0	

Продолжение

Техническое состояние зданий отрасли "Образования", их внешнего благоустройства и антитеррористической защищенности					
Характеристика здания		Здание 1	Здание 2	Здание 3	Зд
17.2.3	Количество тренажеров (шт.)	0	0	0	
17.2.4	Наименование тренажеров				
17.3 другие площадки		Имеется	Имеется		
17.3.1	Название	игровая	игровая		
17.3.2	Площадь (кв.м.)	798	798	0	
17.3.3	Покрытие площадки				
17.4 другие площадки					
17.4.1	Название				
17.4.2	Площадь (кв.м.)	0	0	0	
17.4.3	Покрытие площадки				
17.5 другие площадки					
17.5.1	Название				
17.5.2	Площадь (кв.м.)	0	0	0	
17.5.3	Покрытие площадки				
Характеристика элементов антитеррористической и пожарной безопасности					
18	Ограждение	Имеется	Имеется		
19	Система контроля и управления доступом (СКУД)	Отсутствует	Отсутствует		
20	Стационарный или ручной металлоискатель	Отсутствует	Отсутствует		
21	Система наружного освещения	Имеется	Имеется		
22	Система видеонаблюдения	Имеется	Имеется		
23	Система охранной сигнализации	Имеется	Имеется		
24	Ворота, обеспечивающие жесткую фиксацию их створок в закрытом положении, при въезде на объект (территорию)	Имеется	Имеется		
25	Контрольно-пропускной пункт при входе (въезде) на прилегающую территорию объекта (территории)	Отсутствует	Отсутствует		
26	Помещение для охраны (на 1-м этаже) с установкой в нем систем видеонаблюдения, охранной сигнализации и средств передачи тревожных сообщений в подразделения войск национальной гвардии РФ (подразделения вневедомственной охраны войск национальной гвардии Российской Федерации)	Отсутствует	Отсутствует		
27	Средства снижения скорости и (или) противотаранные устройства при въезде на объект (территорию)	Отсутствует	Отсутствует		
28	Система передачи тревожных сообщений в подразделения войск национальной гвардии РФ (КСВЛ)	Имеется	Имеется		
29	Автоматическая пожарная сигнализация	Имеется	Имеется		
30	Система оповещения и управления эвакуацией либо автономными системами (средствами) экстренного оповещения работников, обучающихся и иных лиц, находящихся на объекте (территории), о потенциальной угрозе возникновения или о возникновении чрезвычайной ситуации	Имеется	Имеется		
31	Внутреннее противопожарное водоснабжение	Отсутствует	Отсутствует		
32	Автоматическая система пожаротушения	Отсутствует	Отсутствует		
33	Наличие на объекте организации, осуществляющей охранные мероприятия	Отсутствует	Отсутствует		

ОБРАТИТЕ ВНИМАНИЕ! Вкладка «Текущий ремонт» заполняется для тех зданий, в которых в строке 7 выбрано «Работоспособное (степень износа менее 40%)».

- Для заполнения вкладок «Текущий ремонт», «Капитальный ремонт», «Реконструкция», «Строительство» необходимо нажать кнопку «Добавить»



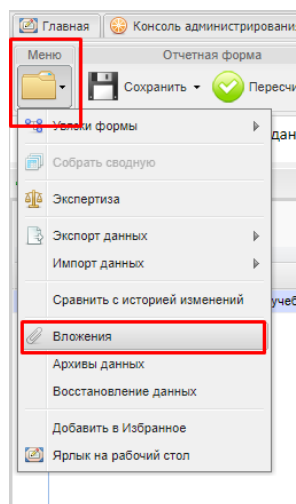
- Графы «Здание», «Наименование и вид работ», «Наличие проектно-сметной документации (ПСД)», «Плановый год ремонта» заполняются путем выбора из справочника.
- Графы «Наименование объекта» и «Часть здания» заполняются автоматически после сохранения.

№	Здание	Наименование объекта	Часть здания	Наименование и вид работ	Наличие Предписаний надзорных органов	Перечень необходи работ (в свободн форме)
0	Здание 1	Здание учебно-воспитательного назначения.	Стены, входная группа	Ремонт стен	имеется	покраска
1	Здание 1	Здание учебно-воспитательного назначения.	Отдельные помещения	Ремонт туалетов	имеется	замена унитазов

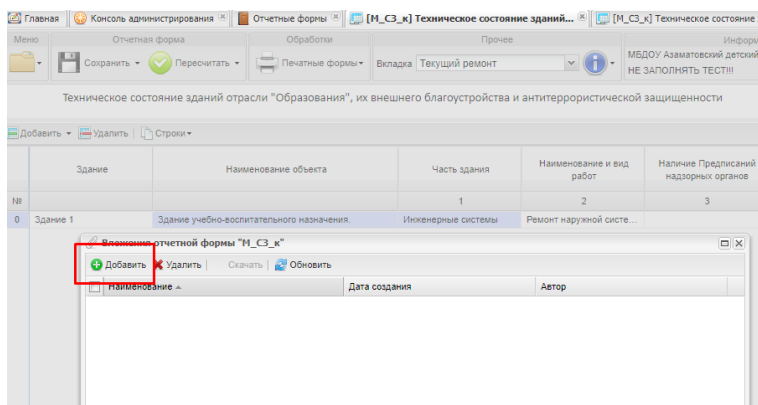
х	Наличие проектно сметной документации (ПСД)	Дата экспертного заключения по ПСД	Стоимость согласно ПСД, руб.	Стоимость в текущем уровне цен, руб.	Плановый
	5	6	7	8	
	Имеется	01.04.2021	1 500 000,00	100 000,00	2022
	В работе	13.05.2021	100 000,00	100 000,00	2022

ОБРАТИТЕ ВНИМАНИЕ! Графа «Плановый год ремонта» является обязательным для заполнения.

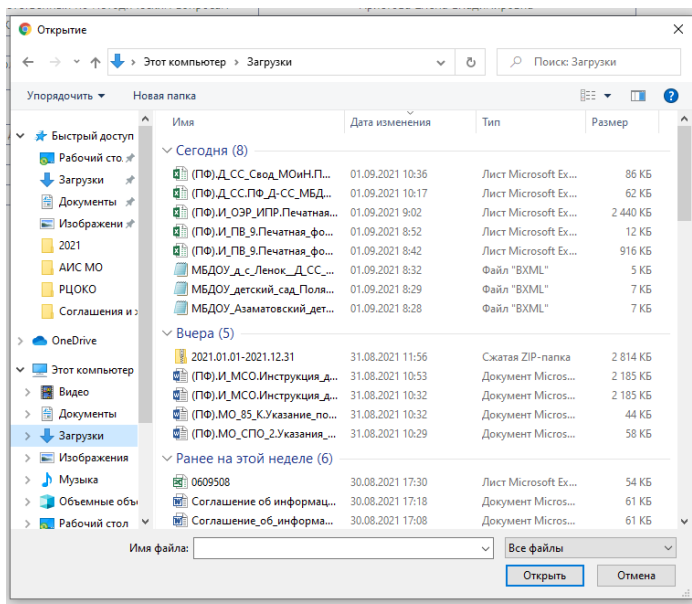
- В форме имеется возможность прикрепления вложений. Для того, чтобы прикрепить к форме сопроводительный документ, Вам необходимо на Панели инструментов выбрать раздел «Меню», а в нем пункт «Вложения».



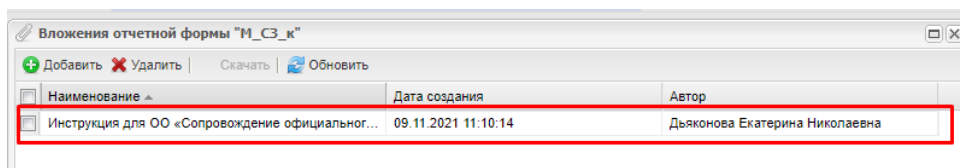
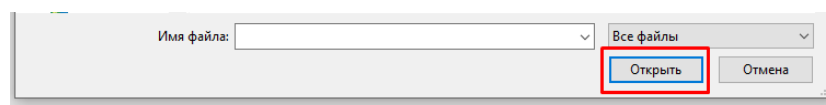
- Перед Вами откроется «окно», в левом верхнем углу которого есть кнопка «Добавить»



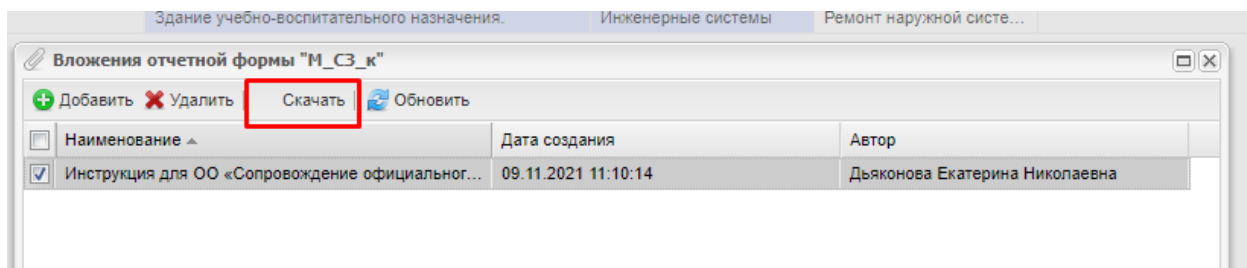
- При нажатии на эту кнопку Вам будет предоставлена возможность выбрать и загрузить необходимый документ с Вашего компьютера.



- Далее нажмите кнопку «Открыть» в нижнем правом углу.

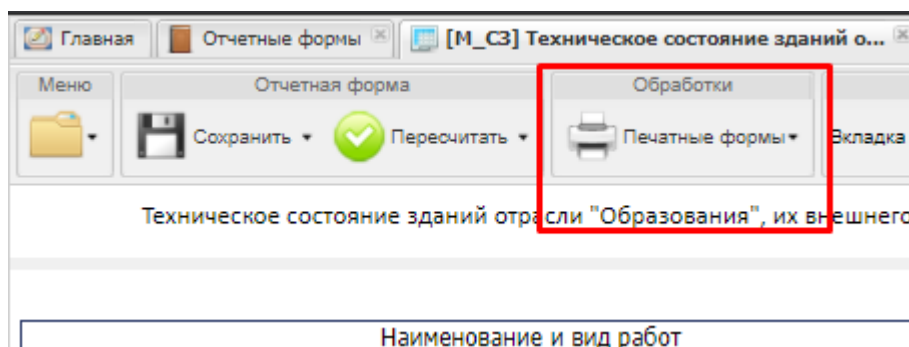


- Для того, чтобы открыть документ выделите его и нажмите кнопку «Скачать»



4. Проверка и перевод состояний отчетных форм

- Выгрузите печатную форму в формате .xlsx она может быть распечатана и сохранена при нажатии соответствующих кнопок на панели инструментов ПО «Microsoft Excel».



- Пункт «Состояние» предназначен для присваивания форме состояния. Любая отчетная форма имеет несколько состояний. Изначально форма имеет состояние «Пусто». Это означает, что в данной форме не содержатся никакие данные.

Наименование формы	Отчетная форма	Учреждение	ИНН	Состояние
Техническое состоя...	М_СЗ	Муниципальное бю...	1835041464	Пусто

- После того, как в форму будут внесены данные, ее состояние автоматически сменится на «Черновик». Данное состояние показывает, что в форму внесены данные, но работа в ней еще полностью не закончена.

Список текущих отчетных форм				
Открыть форму Открыть карточку учреждения Состояние Увязки Экспертиза Открыть историю				
Наименование формы	Отчетная форма	Учреждение	ИНН	Состояние
Техническое состояние здан...	M_C3	Муниципальное бю...	1834300250	Черновик

- Только после того, как все данные были внесены Вами в отчетную форму, и Вы проверили актуальность этих данных, Вы можете сменить состояние формы на «Заполнено». Для этого на панели инструментов выберите пункт «Состояние» и укажите необходимое значение.

Список текущих отчетных форм				
Открыть форму Открыть карточку учреждения Состояние Увязки Экспертиза Открыть историю				
Наименование формы	Отчетная форма	Учреждение	ИНН	Состояние
Техническое состояние здан...	M_C3	Муниципальное бю...	1834300250	Черновик

Список текущих отчетных форм				
Открыть форму Открыть карточку учреждения Состояние Увязки Экспертиза Открыть историю				
Наименование формы	Отчетная форма	Учреждение	ИНН	Состояние
Техническое состояние здан...	M_C3	Муниципальное бю...	1834300250	Заполнено

ОБРАТИТЕ ВНИМАНИЕ! Если после присвоения форме статуса «Заполнено» в нее потребуется внести какие-либо изменения, то Вам необходимо вновь установить у формы статус «Черновик», так, как только в таком режиме форма доступна для редактирования.