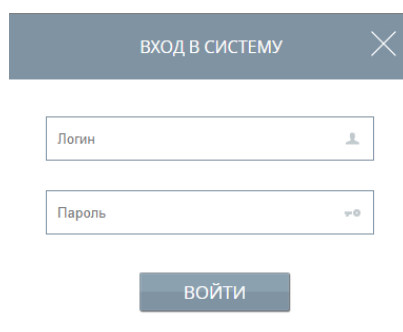


# Инструкция для специалистов организаций социального обслуживания по работе в ИС «Мониторинг образования»

## по заполнению отчетной формы «Информация о выполнении натуральных норм питания» (С\_ПИТ)

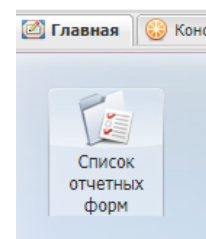
### 1. Начало работы в Системе:

1.1 Войдите в Систему по адресу: <https://m.udmr.ru/> В окне идентификации пользователя введите Ваш «Логин» и «Пароль» от системы «Мониторинг образования» и нажмите на кнопку «Войти». После этого откроется главное окно Системы.

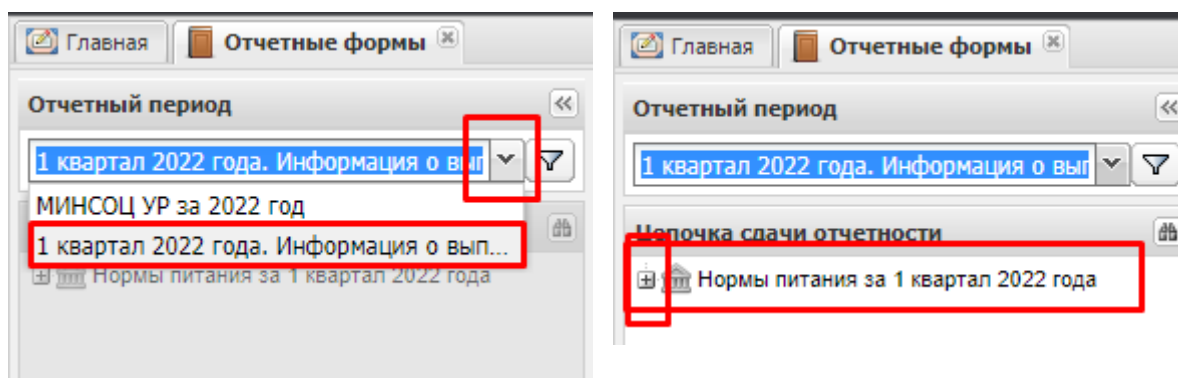


### 2. Выбор отчетного периода

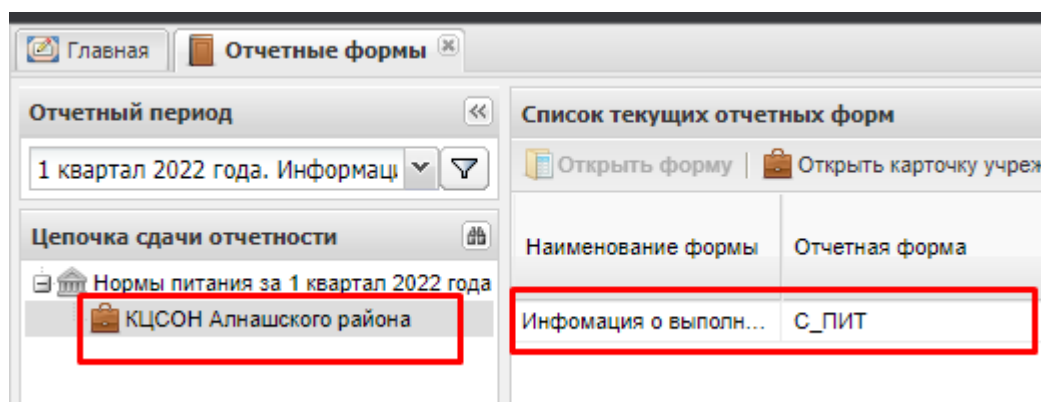
2.1 В главном окне Системы выберите «Список отчетных форм»



2.2 В открывшемся окне выберите отчетный период «1 квартал 2022 года. Информация о выполнении натуральных норм питания», а также цепочку сдачи отчетности «Нормы питания за 1 квартал 2022 года». Нажмите на «+».



2.3 После выбора соответствующего компонента отчетного периода найдите свою организацию, щелкните дважды на её название левой кнопкой мыши. Справа появится список отчетных форм. Выберите нужную отчетную форму (С\_ПИТ), дважды щелкните на её название и приступайте к заполнению формы.



### 3. Заполнение отчета

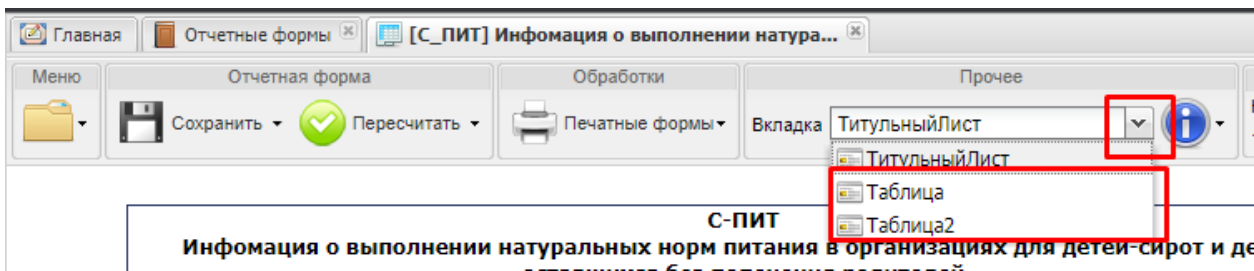
3.1 После выбора отчетной формы в окне открывается титульный лист. Заполните информацию по имеющимся в нем строкам.

The screenshot shows the 'Титульный лист' (Title page) form for 'С-ПИТ'. The form contains the following information:

С-ПИТ Информация о выполнении натуральных норм питания в организациях для детей-сирот и детей, оставшихся без попечения родителей	
Ответственный по техническим вопросам	Дьяконова Екатерина Николаевна
Контактный телефон ответственного	222-861 доб. 213
Ответственный по методическим вопросам	Миронова Татьяна Борисовна
Контактный телефон ответственного	222-804 доб. 288
Полное наименование отчитывающейся организации:	Филиал бюджетного учреждения социального обслуживания Удмуртской Республики "Республиканский комплексный центр"
Дата заполнения отчетной формы:	
Ф.И.О отчитывающегося:	
Должность отчитывающегося:	
Телефон отчитывающегося:	

**ОБРАТИТЕ ВНИМАНИЕ!** На титульном листе указаны контактные данные лиц, ответственных по техническим и методическим вопросам.

3.2 После того, как Вы заполните титульный лист, Вам следует перейти к заполнению следующих разделов формы. Обратите внимание, для того чтобы перейти в следующий раздел, нужно воспользоваться кнопкой «Вкладка» и выбрать необходимый Вам раздел.



3.3 Ячейки таблицы, выделенные желтым цветом, доступны для редактирования, в них вносятся данные.

Наименование продукции	№ строки	Для воспитанников дошкольного возраста				Для воспитанников с 7 до 12 лет				Для воспитанников с 12 до 18 лет				Средний % фактического исполнения на одного воспитанника по учреждению
		Норма на одного воспитанника (гр. в день)	Общая потребность на одного воспитанника за отчетный период, кг	Фактическое исполнение на одного воспитанника за отчетный период, кг	% фактического исполнения на одного воспитанника за отчетный период	Норма на одного воспитанника (гр. в день)	Общая потребность на одного воспитанника за отчетный период, кг	Фактическое исполнение на одного воспитанника за отчетный период, кг	% фактического исполнения на одного воспитанника за отчетный период	Норма на одного воспитанника (гр. в день)	Общая потребность на одного воспитанника за отчетный период, кг	Фактическое исполнение на одного воспитанника за отчетный период, кг	% фактического исполнения на одного воспитанника за отчетный период	
1	2	3	4	5	6	7	8	9	10	11	12	13	14	15
Хлеб ржаной	01	50	4,50	0,00	0,0	100	9,00	0,00	0,0	150	13,50	0,00	0,0	0,0
Хлеб пшеничный	02	90	8,10	0,00	0,0	200	18,00	0,00	0,0	250	22,50	0,00	0,0	0,0
Мука	03	25	2,25	0,00	0,0	40	3,60	0,00	0,0	42	3,78	0,00	0,0	0,0
Крупа, бобовые, макаронные изделия	04	45	4,05	0,00	0,0	60	5,40	0,00	0,0	75	6,75	0,00	0,0	0,0
Картофель	05	240	21,60	0,00	0,0	300	27,00	0,00	0,0	400	36,00	0,00	0,0	0,0
Овощи (свежие, мороженые), включая соевые и квашеные (не более 10% от общего количества овощей), в т.ч. томат-поре, зелень	06	300	27,00	0,00	0,0	400	36,00	0,00	0,0	475	42,75	0,00	0,0	0,0
Фрукты свежие, ягоды	07	260	23,40	0,00	0,0	300	27,00	0,00	0,0	300	27,00	0,00	0,0	0,0
Соки фруктовые	08	200	18,00	0,00	0,0	200	18,00	0,00	0,0	200	18,00	0,00	0,0	0,0
Фрукты сухие	09	15	1,35	0,00	0,0	15	1,35	0,00	0,0	20	1,80	0,00	0,0	0,0
Сахар	10	55	4,95	0,00	0,0	65	5,85	0,00	0,0	70	6,30	0,00	0,0	0,0
Кондитерские изделия	11	25	2,25	0,00	0,0	30	2,70	0,00	0,0	30	2,70	0,00	0,0	0,0
Масло	12	100	9,00	0,00	0,0	110	9,90	0,00	0,0	110	9,90	0,00	0,0	0,0
Птица	13	30	2,70	0,00	0,0	40	3,60	0,00	0,0	50	4,50	0,00	0,0	0,0
Колбасные изделия	14	10	0,90	0,00	0,0	25	2,25	0,00	0,0	25	2,25	0,00	0,0	0,0
Рыба (сельдь)	15	42	3,78	0,00	0,0	80	7,20	0,00	0,0	110	9,90	0,00	0,0	0,0
Молоко, кисломолочные продукты	16	550	49,50	0,00	0,0	500	45,00	0,00	0,0	500	45,00	0,00	0,0	0,0
Творог	17	50	4,50	0,00	0,0	60	5,40	0,00	0,0	70	6,30	0,00	0,0	0,0
Сметана	18	10	0,90	0,00	0,0	10	0,90	0,00	0,0	11	0,99	0,00	0,0	0,0
Сыр	19	10	0,90	0,00	0,0	12	1,08	0,00	0,0	12	1,08	0,00	0,0	0,0
Масло сливочное	20	35	3,15	0,00	0,0	45	4,05	0,00	0,0	51	4,59	0,00	0,0	0,0
Масло растительное	21	10	0,90	0,00	0,0	15	1,35	0,00	0,0	19	1,71	0,00	0,0	0,0
Яйца (шт.)	22	1	90,00	0,00	0,0	1	90,00	0,00	0,0	1	90,00	0,00	0,0	0,0

3.4 В ячейках, выделенных синим цветом, осуществляется автоматический подсчет значений, который можно произвести путем нажатия на кнопку «Пересчитать» на Панели инструментов.

Наименование продукции	№ строки	Для воспитанников дошкольного возраста				Для воспитанников с 7 до 12 лет				Для воспитанников с 12 до 18 лет				Средний % фактического исполнения на одного воспитанника по учреждению
		Норма на одного воспитанника (гр. в день)	Общая потребность на одного воспитанника за отчетный период, кг	Фактическое исполнение на одного воспитанника за отчетный период, кг	% фактического исполнения на одного воспитанника за отчетный период	Норма на одного воспитанника (гр. в день)	Общая потребность на одного воспитанника за отчетный период, кг	Фактическое исполнение на одного воспитанника за отчетный период, кг	% фактического исполнения на одного воспитанника за отчетный период	Норма на одного воспитанника (гр. в день)	Общая потребность на одного воспитанника за отчетный период, кг	Фактическое исполнение на одного воспитанника за отчетный период, кг	% фактического исполнения на одного воспитанника за отчетный период	
1	2	3	4	5	6	7	8	9	10	11	12	13	14	15
Хлеб ржаной	01	50	4,50	0,00	0,0	100	9,00	0,00	0,0	150	13,50	0,00	0,0	0,0
Хлеб пшеничный	02	90	8,10	0,00	0,0	200	18,00	0,00	0,0	250	22,50	0,00	0,0	0,0
Мука	03	25	2,25	0,00	0,0	40	3,60	0,00	0,0	42	3,78	0,00	0,0	0,0
Крупа, бобовые, макаронные изделия	04	45	4,05	0,00	0,0	60	5,40	0,00	0,0	75	6,75	0,00	0,0	0,0
Картофель	05	240	21,60	0,00	0,0	300	27,00	0,00	0,0	400	36,00	0,00	0,0	0,0
Овощи (свежие, мороженые), включая соевые и квашеные (не более 10% от общего количества овощей), в т.ч. томат-поре, зелень	06	300	27,00	0,00	0,0	400	36,00	0,00	0,0	475	42,75	0,00	0,0	0,0
Фрукты свежие, ягоды	07	260	23,40	0,00	0,0	300	27,00	0,00	0,0	300	27,00	0,00	0,0	0,0
Соки фруктовые	08	200	18,00	0,00	0,0	200	18,00	0,00	0,0	200	18,00	0,00	0,0	0,0
Фрукты сухие	09	15	1,35	0,00	0,0	15	1,35	0,00	0,0	20	1,80	0,00	0,0	0,0
Сахар	10	55	4,95	0,00	0,0	65	5,85	0,00	0,0	70	6,30	0,00	0,0	0,0
Кондитерские изделия	11	25	2,25	0,00	0,0	30	2,70	0,00	0,0	30	2,70	0,00	0,0	0,0
Масло	12	100	9,00	0,00	0,0	110	9,90	0,00	0,0	110	9,90	0,00	0,0	0,0
Птица	13	30	2,70	0,00	0,0	40	3,60	0,00	0,0	50	4,50	0,00	0,0	0,0
Колбасные изделия	14	10	0,90	0,00	0,0	25	2,25	0,00	0,0	25	2,25	0,00	0,0	0,0
Рыба (сельдь)	15	42	3,78	0,00	0,0	80	7,20	0,00	0,0	110	9,90	0,00	0,0	0,0
Молоко, кисломолочные продукты	16	550	49,50	0,00	0,0	500	45,00	0,00	0,0	500	45,00	0,00	0,0	0,0
Творог	17	50	4,50	0,00	0,0	60	5,40	0,00	0,0	70	6,30	0,00	0,0	0,0
Сметана	18	10	0,90	0,00	0,0	10	0,90	0,00	0,0	11	0,99	0,00	0,0	0,0
Сыр	19	10	0,90	0,00	0,0	12	1,08	0,00	0,0	12	1,08	0,00	0,0	0,0
Масло сливочное	20	35	3,15	0,00	0,0	45	4,05	0,00	0,0	51	4,59	0,00	0,0	0,0
Масло растительное	21	10	0,90	0,00	0,0	15	1,35	0,00	0,0	19	1,71	0,00	0,0	0,0
Яйца (шт.)	22	1	90,00	0,00	0,0	1	90,00	0,00	0,0	1	90,00	0,00	0,0	0,0

**ОБРАТИТЕ ВНИМАНИЕ!** Графа 15 обязательна для заполнения.

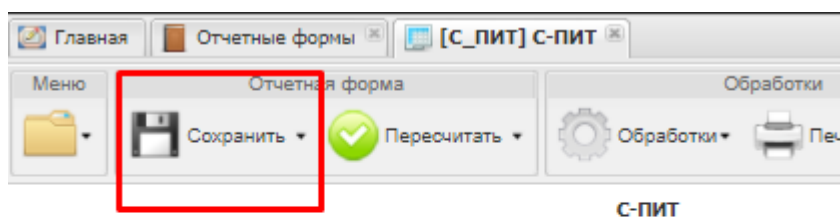
3.5 Средний процент по графе 15 рассчитывается самостоятельно. Для этого Вам необходимо найти среднее арифметическое значений, находящихся в графах 6, 10 и 14 по соответствующей строке.

**ОБРАТИТЕ ВНИМАНИЕ!** Если в организации отсутствуют воспитанники какой-либо из указанных в таблице возрастных категорий, при расчете среднего процента по графе 15 Вам не следует включать данные по этой категории в расчет итогового среднего значения.

Наименование продукции	№ строки	Для воспитанников дошкольного возраста				Для воспитанников с 7 до 12 лет				Для воспитанников с 12 до 18 лет				Средний % фактического исполнения на одного воспитанника по учреждению
		Норма на одного воспитанника (гр. в день)	Общая потребность на одного воспитанника за отчетный период, кг	Фактическое исполнение на одного воспитанника за отчетный период, кг	% фактического исполнения на одного воспитанника за отчетный период	Норма на одного воспитанника (гр. в день)	Общая потребность на одного воспитанника за отчетный период, кг	Фактическое исполнение на одного воспитанника за отчетный период, кг	% фактического исполнения на одного воспитанника за отчетный период	Норма на одного воспитанника (гр. в день)	Общая потребность на одного воспитанника за отчетный период, кг	Фактическое исполнение на одного воспитанника за отчетный период, кг	% фактического исполнения на одного воспитанника за отчетный период	
1	2	3	4	5	6	7	8	9	10	11	12	13	14	15
Хлеб ржаной	01	50	4,50	0,00	0,0	100	9,00	0,00	0,0	150	13,50	0,00	0,0	0,0
Хлеб пшеничный	02	90	8,10	0,00	0,0	200	18,00	0,00	0,0	250	22,50	0,00	0,0	0,0
Мука	03	25	2,25	0,00	0,0	40	3,60	0,00	0,0	42	3,78	0,00	0,0	0,0
Крупа, бобовые, макаронные изделия	04	45	4,05	0,00	0,0	60	5,40	0,00	0,0	75	6,75	0,00	0,0	0,0
Картофель	05	240	21,60	0,00	0,0	300	27,00	0,00	0,0	400	36,00	0,00	0,0	0,0
Овощи (свежие/мороженные), включая соевые и каштановые (не более 10% от общего количества овощей), в т.ч. томат-пюре, зелень	06	300	27,00	0,00	0,0	400	36,00	0,00	0,0	475	42,75	0,00	0,0	0,0
Фрукты свежие/ягоды	07	260	23,40	0,00	0,0	300	27,00	0,00	0,0	300	27,00	0,00	0,0	0,0
Соки фруктовые	08	200	18,00	0,00	0,0	200	18,00	0,00	0,0	200	18,00	0,00	0,0	0,0
Фрукты сушеные	09	15	1,35	0,00	0,0	15	1,35	0,00	0,0	20	1,80	0,00	0,0	0,0
Сахар	10	55	4,95	0,00	0,0	65	5,85	0,00	0,0	70	6,30	0,00	0,0	0,0
Кондитерские изделия	11	25	2,25	0,00	0,0	30	2,70	0,00	0,0	30	2,70	0,00	0,0	0,0
Мясо	12	100	9,00	0,00	0,0	110	9,90	0,00	0,0	110	9,90	0,00	0,0	0,0
Птица	13	30	2,70	0,00	0,0	40	3,60	0,00	0,0	50	4,50	0,00	0,0	0,0
Колбасные изделия	14	10	0,90	0,00	0,0	25	2,25	0,00	0,0	25	2,25	0,00	0,0	0,0
Рыба (свежая)	15	42	3,78	0,00	0,0	80	7,20	0,00	0,0	110	9,90	0,00	0,0	0,0
Молоко, кисломолочные продукты	16	550	49,50	0,00	0,0	500	45,00	0,00	0,0	500	45,00	0,00	0,0	0,0
Творог	17	50	4,50	0,00	0,0	60	5,40	0,00	0,0	70	6,30	0,00	0,0	0,0
Сметана	18	10	0,90	0,00	0,0	10	0,90	0,00	0,0	11	0,99	0,00	0,0	0,0
Сыр	19	10	0,90	0,00	0,0	12	1,08	0,00	0,0	12	1,08	0,00	0,0	0,0
Масло сливочное	20	35	3,15	0,00	0,0	45	4,05	0,00	0,0	51	4,59	0,00	0,0	0,0
Масло растительное	21	10	0,90	0,00	0,0	15	1,35	0,00	0,0	19	1,71	0,00	0,0	0,0
Яйца (шт.)	22	1	90,00	0,00	0,0	1	90,00	0,00	0,0	1	90,00	0,00	0,0	0,0

3.6 После полного заполнения отчета, проверки правильности внесения данных и их

надежности, нажмите кнопку «Сохранить».



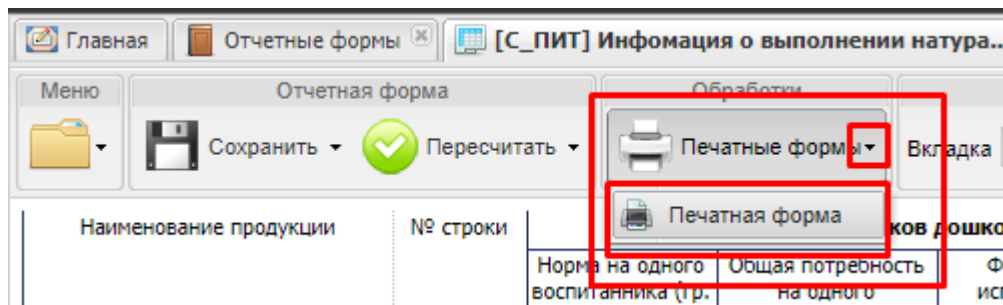
Учреждение Казенное учреждение Удмуртской Республики для детей-и

Отчетный период МИНСОЦ УР

Наименование продукции	№ строки	Для воспитанников дошк
------------------------	----------	------------------------

#### 4. Проверка и перевод состояний отчетных форм

4.1 Выгрузите печатную форму в формате .xlsx она может быть распечатана и сохранена при нажатии соответствующих кнопок на панели инструментов ПО «Microsoft Excel».



4.2 Пункт «Состояние» предназначен для присваивания форме состояния. Любая отчетная форма имеет несколько состояний. Изначально форма имеет состояние «Пусто». Это означает, что в данной форме не содержится никаких данных.

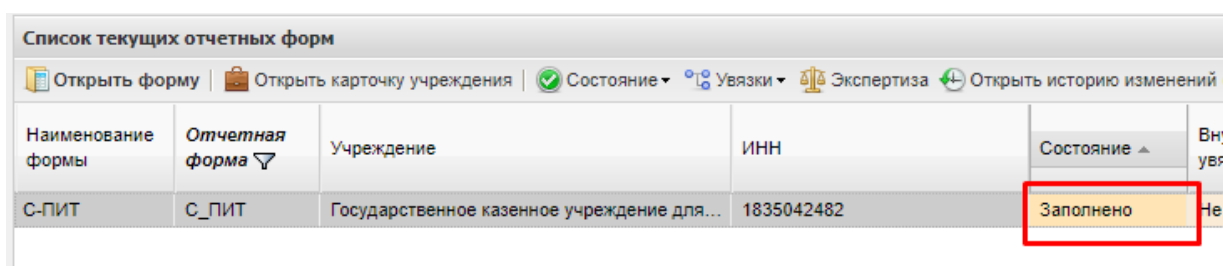
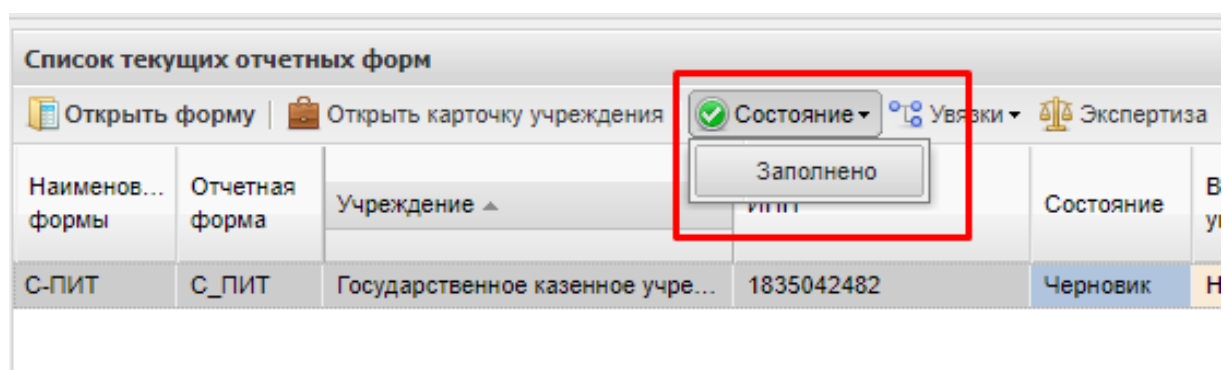
Список текущих отчетных форм			
Открыть форму	Открыть карточку учреждения	Состояние	Увязки
Наименование формы	Отчетная форма	ИНН	Состояние
С-ПИТ	С_ПИТ	1830003144	Пусто

4.3 После того, как в форму будут внесены данные, ее состояние автоматически сменится на «Черновик». Данное состояние показывает, что в форму внесены данные, но работа в ней еще полностью не закончена.

Список текущих отчетных форм			
Открыть форму	Открыть карточку учреждения	Состояние	Увязки
Наименование формы	Отчетная форма	Учреждение	ИНН
С-ПИТ	С_ПИТ	Государственное казенное учре...	1835042482

4.4 Только после того, как все данные были внесены Вами в отчетную форму, и Вы проверили актуальность этих данных, Вы можете сменить состояние формы на

«Заполнено». Для этого на панели инструментов выберите пункт «Состояние» и укажите необходимое значение.



**ОБРАТИТЕ ВНИМАНИЕ!** Если после присвоения форме статуса «Заполнено» в нее потребуется внести какие-либо изменения, то Вам необходимо вновь установить у формы статус «Черновик», так, как только в таком режиме форма доступна для редактирования.