

**Инструкция
для специалистов образовательных организаций
по работе в АИС «Мониторинг образования»**

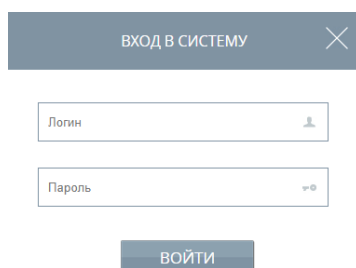
по заполнению отчетной формы Н_Кдс «Сведения о педагогических кадрах образовательных организаций, реализующих образовательные программы дошкольного образования на национальном языке, отраженные в основной образовательной программе дошкольного образования»

ОБРАТИТЕ ВНИМАНИЕ! *Данную форму заполняют все образовательные организации, реализующие образовательные программы дошкольного образования.*

Остальные организации заполняют только титульный лист.

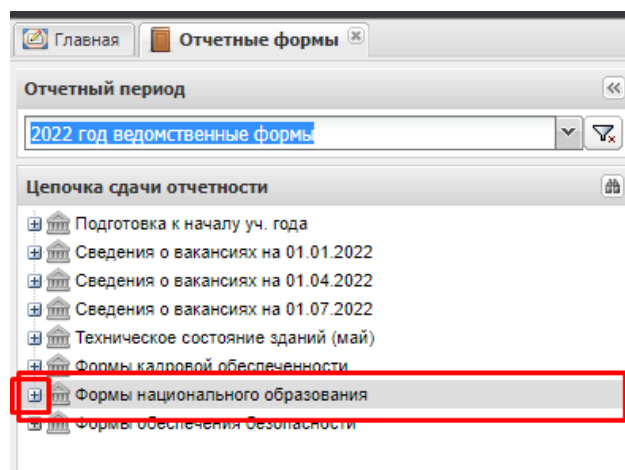
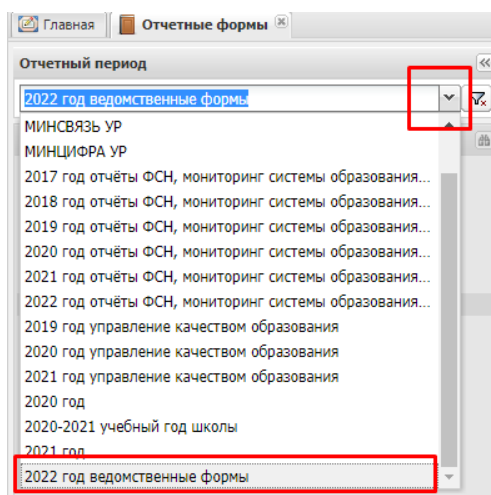
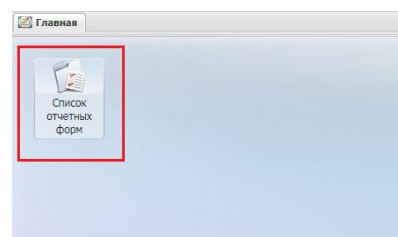
1. Начало работы в Системе:

- Войдите в Систему по адресу: <https://m.udmr.ru/>
- В окне идентификации пользователя введите Ваш «Логин» и «Пароль» от системы «Мониторинг образования» и нажмите на кнопку «Войти». После этого откроется главное окно Системы.

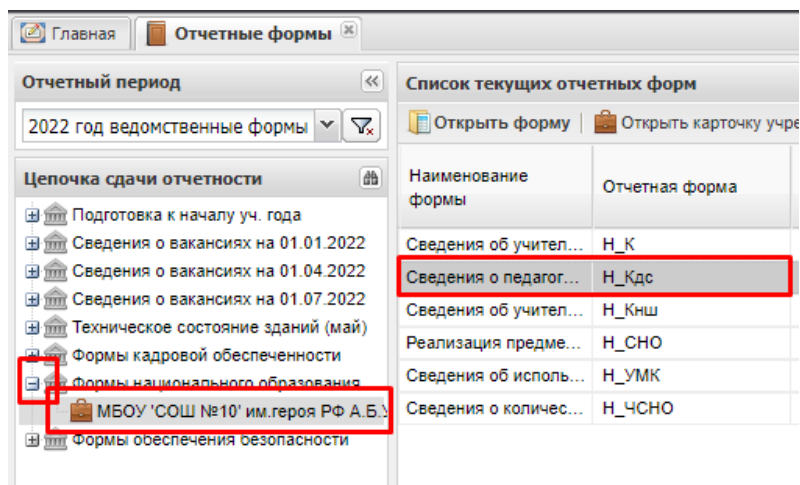


2. Выбор отчетного периода

- В главном окне Системы выберите «Список отчетных форм»
- В открывшемся окне выберите отчетный период «2022 год ведомственные формы», цепочку сдачи отчетности «Формы национального образования». Нажмите на «+»



- Снизу появится название Вашей образовательной организации. Щелкните на её название левой кнопкой мыши, справа появится форма. Выберите форму (Н_Кдс), дважды щелкните на её название.



3. Заполнение отчета

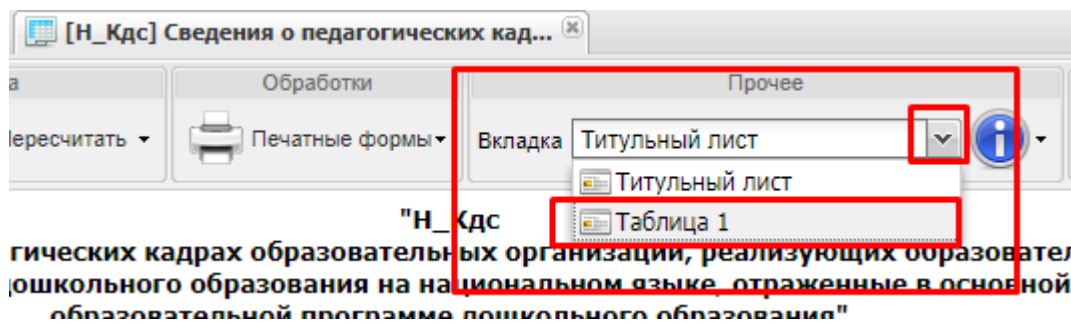
- После выбора отчетной формы в окне открывается титульный лист. Заполните информацию по имеющимся в нем строкам.

"Н_Кдс
Сведения о педагогических кадрах образовательных организаций, реализующих образовательные программы дошкольного образования на национальном языке, отраженные в основной образовательной программе дошкольного образования"

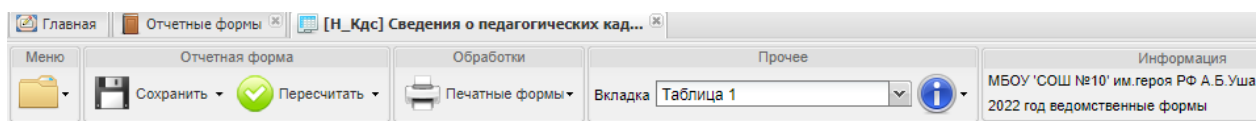
Ответственный по техническим вопросам	Дьяконова Екатерина Николаевна
Контактный телефон ответственного	(3412) 222-861 доб. 213
Ответственный по методическим вопросам	Корепанова Валентина Леонидовна
Контактный телефон ответственного	(3412) 223-045 доб. 211
Полное наименование отчитывающейся организации:	Муниципальное бюджетное общеобразовательное учреждение "Средняя общеобразовательная школа №10"
Дата заполнения отчетной формы:	
Ф.И.О отчитывающегося:	
Должность отчитывающегося:	
Телефон отчитывающегося:	

ОБРАТИТЕ ВНИМАНИЕ! На титульном листе указаны контакты лиц ответственных за методические и технический вопросы.

- После того, как Вы заполните титульный лист, Вам следует перейти к заполнению следующих разделов формы. Обратите внимание, для того чтобы перейти в следующий раздел, нужно воспользоваться кнопкой «Вкладка» и выбрать необходимый Вам раздел.



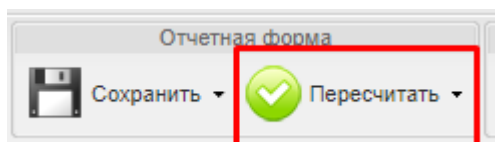
- Ячейки таблицы, выделенные желтым цветом, доступны для редактирования, в них вносятся данные.



Сведения о педагогических кадрах образовательных организаций, реализующих образовательные программы дошкольного образовани...

Наименование образовательной организации	№ Строки	общее количество воспитателей	язык изучения	количество воспитателей, реализующих программы дошкольного образования на	Уровень образования воспит		
					высшее (не педагогическое)	высшее педагогическое	среднее профессиональное (не педагогическое)
1	2	3	4	5	6	7	8
Муниципальное бюджетное общеобразовательное учреждение "Средняя общеобразовательная школа №10" имени героя Российской Федерации Антона Борисовича Ушакова	01	0	01-удмуртский	0	0	0	0
	02		02-татарский	0	0	0	0
	03		03-марийский	0	0	0	0
	04		04-еврейский	0	0	0	0
	05		05-другой (нерусский) язык	0	0	0	0
Итого				0	0	0	0

- В ячейках, выделенных синим цветом, осуществляется автоматический подсчет значений, который можно произвести путем нажатия на кнопку «Пересчитать» на

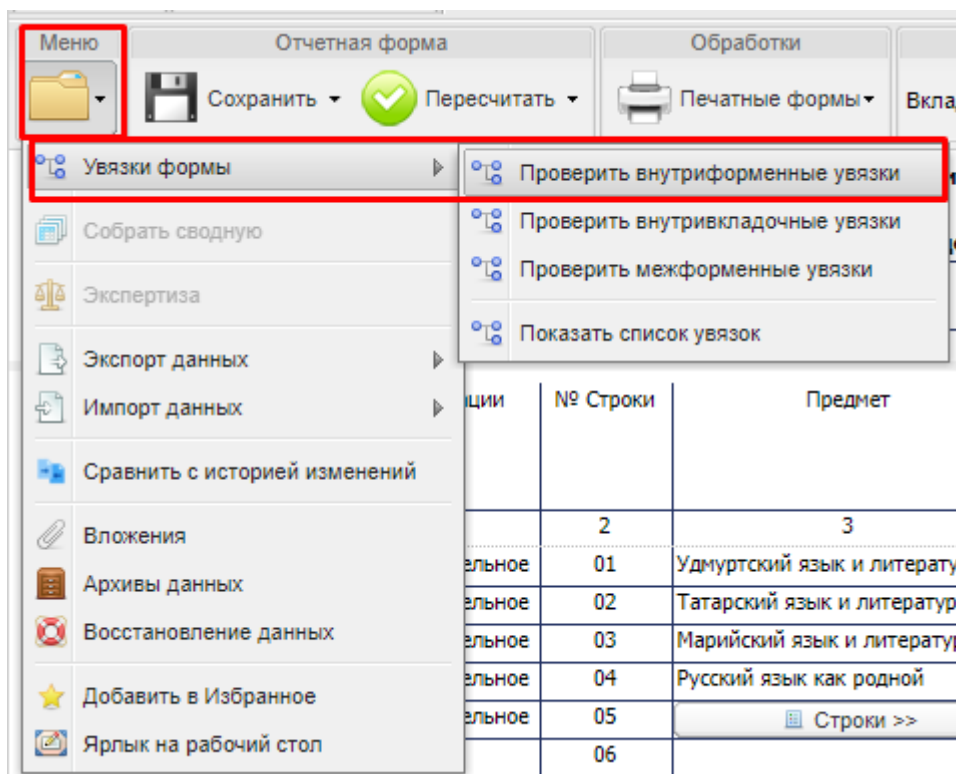


Панели инструментов.

Сведения о педагогических кадрах образовательных организаций, реализующих образовательные программы дошкол...

Наименование образовательной организации	№ Строки	общее количество воспитателей	язык изучения	количество воспитателей, реализующих программы дошкольного образования на	Уровен		
					высшее (не педагогическое)	высшее педагогическое	пр (не
1	2	3	4	5	6	7	8
Муниципальное бюджетное общеобразовательное учреждение "Средняя общеобразовательная школа №10" имени героя Российской Федерации Антона Борисовича Ушакова	01	0	01-удмуртский	0	0	0	
	02		02-татарский	0	0	0	
	03		03-марийский	0	0	0	
	04		04-еврейский	0	0	0	
	05		05-другой (нерусский) язык	0	0	0	
Итого				0	0	0	

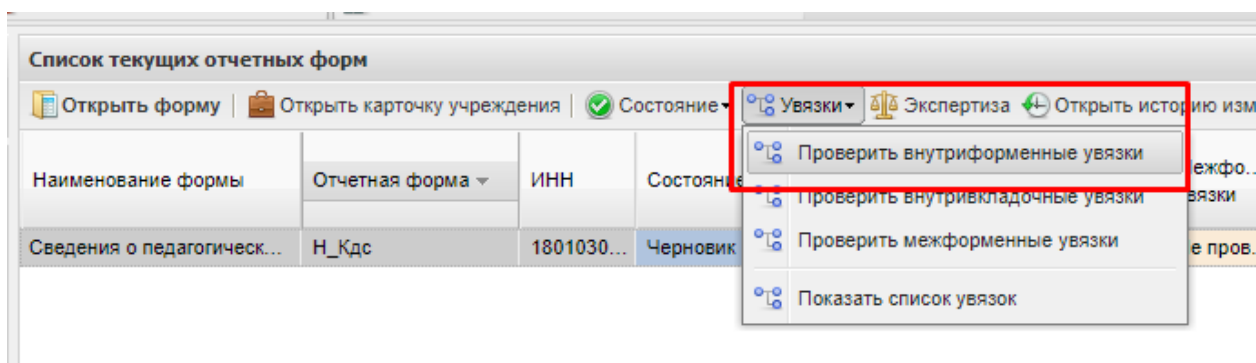
- В форме имеются проверки логической правильности внесенных данных. Данную проверку можно осуществить путем выбора на Панели инструментов раздела «Меню» - «Увязки формы» - «Проверить внутриформенные увязки».



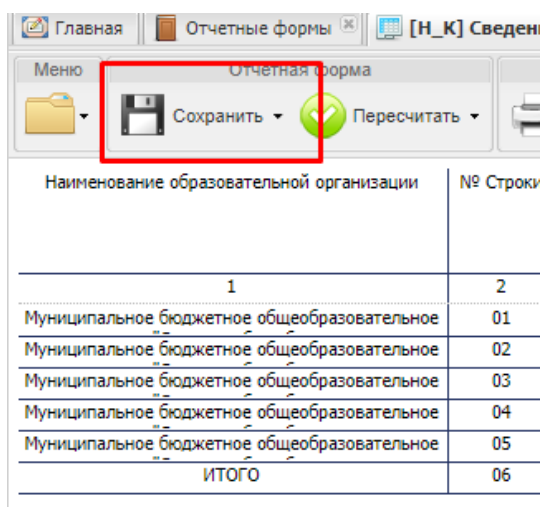
- При наличии логических ошибок при заполнении формы появится окно с подробным указанием, где они имеются.

Учреждение	Тип ошибки	Наименование	Сообщение	Расходде...
Результат проверки формы: Н_Кдс. Проверено увязок: 11 Количество предупреждений: 0 Количество ошибок: 7				
Муниципальное казенное общеобразовательное учреждение "Асановская средняя общеобразовательная школа имени Т.К. Борисова"	Ошибка заполнения формы	Графа 5 (строка 01)	Значение графы 5 должно равняться сумме значений граф 11-14 (строка 01)	1,00
Муниципальное казенное общеобразовательное учреждение "Асановская средняя общеобразовательная школа имени Т.К. Борисова"	Ошибка заполнения формы	Графа 5 (строка 03)	Значение графы 5 должно равняться сумме значений граф 6-10 (строка 03)	-1,00
Муниципальное казенное общеобразовательное учреждение "Асановская средняя общеобразовательная школа имени Т.К. Борисова"	Ошибка заполнения формы	Графа 5 (строка 05)	Значение графы 5 должно равняться сумме значений граф 6-10 (строка 05)	-2,00
Муниципальное казенное общеобразовательное учреждение "Асановская средняя общеобразовательная школа имени Т.К. Борисова"	Ошибка заполнения формы	Графа 5 (строка 02)	Значение графы 5 должно равняться сумме значений граф 11-14 (строка 02)	-1,00

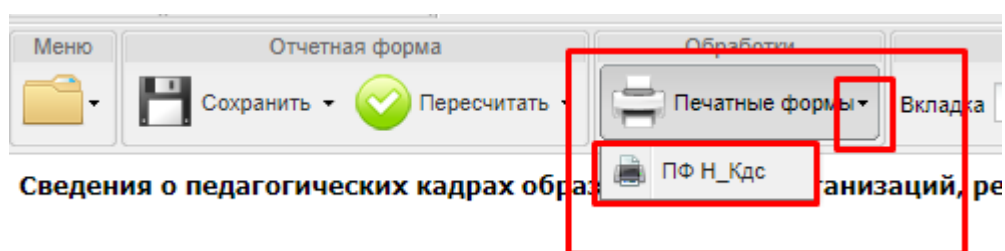
- Кроме того, проверить логическую правильность заполнения формы, а также выяснить информацию о наличии ошибок при заполнении формы можно при возврате к вкладке со списком отчетных форм в разделе «Увязки» и «Внутриформенные увязки».



- После полного заполнения отчета, проверки правильности внесения данных и их актуальности, нажмите кнопку «Сохранить».



- Выгрузите печатную форму в формате .xls она может быть распечатана и сохранена при нажатии соответствующих кнопок на панели инструментов ПО «Microsoft Excel»



4. Проверка и перевод состояний отчетных форм

- Пункт «Состояние» предназначен для присваивания форме состояния. Любая отчетная форма имеет несколько состояний. Изначально форма имеет состояние «Пусто». Это означает, что в данной форме не содержатся никакие данные.

Список текущих отчетных форм					
Открыть форму Открыть карточку учреждения Состояние ▾ Увязки ▾ Экспертиза					
Наименование формы	Отчетная форма ▲	ИНН	Состояние	Внутриформенные увязки	
Сведения о педагогическ...	Н_Кдс	1801030...	Пусто	Нет данных	

- После того, как в форму будут внесены данные, ее состояние автоматически сменится на «Черновик». Данное состояние показывает, что в форму внесены данные, но работа в ней еще полностью не закончена.

Список текущих отчетных форм					
Открыть форму Открыть карточку учреждения Состояние ▾ Увязки ▾ Экспертиза					
Наименование формы	Отчетная форма ▲	ИНН	Состояние	Внутриформенные увязки	
Сведения о педагогическ...	Н_Кдс	1801030...	Черновик	Не проверено	

- Только после того, как все данные были внесены Вами в отчетную форму, и Вы проверили актуальность этих данных, Вы можете сменить состояние формы на «Заполнено». Для этого на панели инструментов выберите пункт «Состояние» и укажите необходимое значение.

Список текущих отчетных форм					
Открыть форму Открыть карточку учреждения Состояние ▾ Увязки ▾ Экспертиза					
Наименование формы	Отчетная форма ▲	ИНН	Состояние	Внутриформенные увязки	
Сведения о педагогическ...	Н_Кдс	1801030...	Черновик	Не проверено	

Список текущих отчетных форм					
Открыть форму Открыть карточку учреждения Состояние ▾ Увязки ▾ Экспертиза					
Наименование формы	Отчетная форма ▲	ИНН	Состояние	Внутриформенные увязки	
Сведения о педагогическ...	Н_Кдс	1801030...	Заполнено	Не проверено	

- Состояние внутриформенных увязок должно быть «Проверено».

Список текущих отчетных форм				
Открыть форму Открыть карточку учреждения Состояние ▾ Увязки ▾ Экспертиза ↻				
Наименование формы	Отчетная форма	ИНН	Состояние	Внутриформенные увязки ▲
Сведения о педагогическ...	Н_Кдс	1801030...	Заполнено	Проверено

ОБРАТИТЕ ВНИМАНИЕ! Если после присвоения форме статуса «Заполнено» в нее потребуется внести какие-либо изменения, то Вам необходимо вновь установить у формы статус «Черновик», так, как только в таком режиме форма доступна для редактирования.

После успешного выполнения всех пунктов данной инструкции и полного заполнения формы, работу в системе можно завершить.